

2018  
▼  
2020

# 美·加·日·巴·台 扣件貿易統計



## 美國

以美元計·依據2020年數據排序

資料來源: 美國商務部國貿署

### 進口

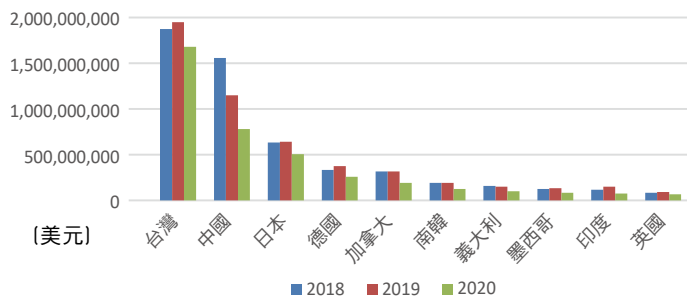
HS 7318 - 鋼鐵螺絲、螺栓、螺帽、墊片等

排名	進口來源	2018	2019	2020
0	全球	5,710,903,737	5,545,540,394	4,805,473,416
1	台灣	1,827,122,542	1,901,629,533	1,766,745,641
2	中國	1,517,433,573	1,124,027,707	837,987,154
3	日本	620,400,669	624,435,819	507,240,399
4	德國	329,436,542	367,603,496	330,809,360
5	加拿大	307,849,389	310,630,890	260,136,829
6	南韓	188,758,025	188,277,555	173,468,237
7	義大利	152,763,573	145,214,555	139,038,186
8	墨西哥	119,731,124	130,515,686	112,812,733
9	印度	115,225,246	145,329,726	107,732,893
10	英國	79,612,854	87,094,634	82,304,526

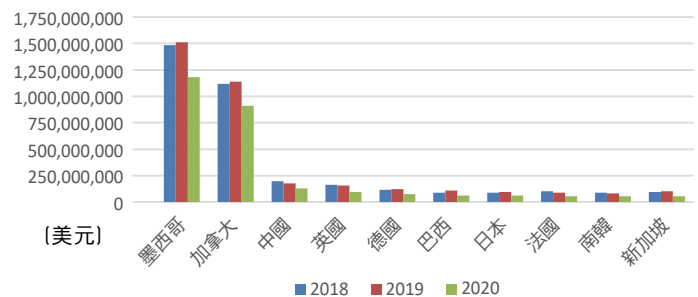
### 出口

排名	出口目的地	2018	2019	2020
0	全球	4,350,304,358	4,400,456,907	3,622,489,339
1	墨西哥	1,493,137,231	1,526,828,779	1,216,036,841
2	加拿大	1,125,426,323	1,149,112,882	939,556,124
3	中國	204,299,063	183,107,846	183,080,439
4	英國	168,528,149	160,019,660	127,209,982
5	德國	116,187,696	123,777,529	98,187,380
6	巴西	92,608,574	109,485,174	90,407,063
7	日本	91,411,619	98,567,349	83,679,269
8	法國	103,674,764	89,869,700	79,427,768
9	南韓	89,653,958	88,443,922	76,834,479
10	新加坡	96,608,045	104,484,712	76,825,029

進口



出口



加拿大

以美元計，依據2020年數據排序

資料來源：加拿大海關

進口

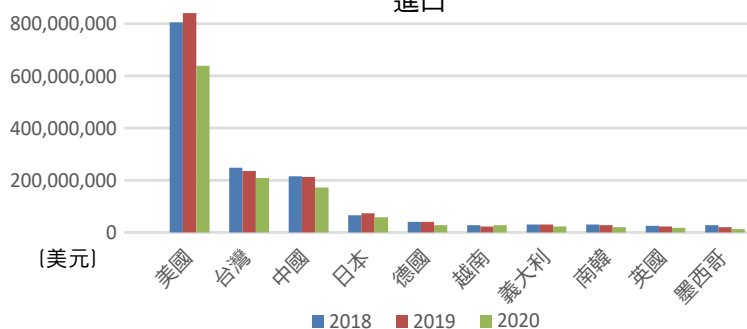
HS 7318 - 鋼鐵螺絲、螺栓、螺帽、螺絲鉤、拉釘、墊片、開口銷等

排名	進口來源	2018	2019	2020
0	全球	1,643,449,509	1,659,744,357	1,383,874,310
1	美國	806,637,915	840,122,906	670,904,335
2	台灣	248,265,336	235,402,175	204,477,269
3	中國	216,092,146	213,156,424	188,601,033
4	日本	66,634,869	73,459,938	64,821,116
5	德國	40,885,116	41,387,846	32,910,632
6	越南	28,804,118	24,644,198	31,632,046
7	義大利	31,115,913	32,439,473	24,746,333
8	南韓	32,343,265	28,130,461	22,384,569
9	英國	25,535,080	24,746,980	19,429,080
10	墨西哥	15,049,686	17,573,807	14,603,026

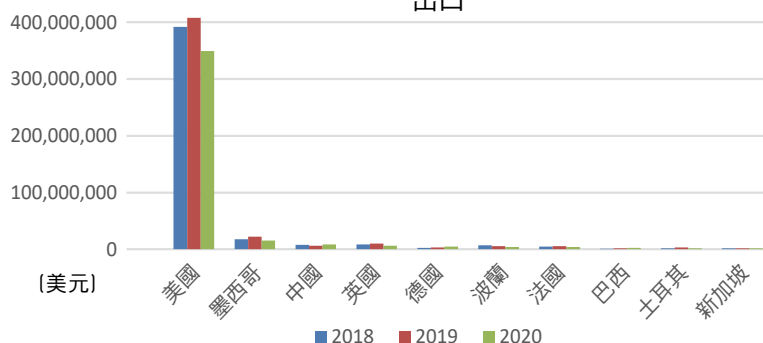
出口

排名	出口目的地	2018	2019	2020
0	全球	482,874,901	503,627,435	429,022,363
1	美國	391,223,560	406,850,761	347,578,270
2	墨西哥	17,773,123	22,136,681	17,278,092
3	中國	8,055,115	6,039,962	9,071,403
4	英國	8,367,474	9,878,019	6,638,080
5	德國	6,994,069	5,917,413	4,944,374
6	波蘭	2,258,899	3,387,355	4,870,352
7	法國	4,773,422	5,803,740	4,389,714
8	巴西	1,972,476	3,332,779	2,553,094
9	土耳其	674,655	1,587,994	2,377,323
10	新加坡	3,637,470	3,566,116	2,294,046

進口



出口



日本

依據2020年重量排序

資料來源: 日本財務省

進口

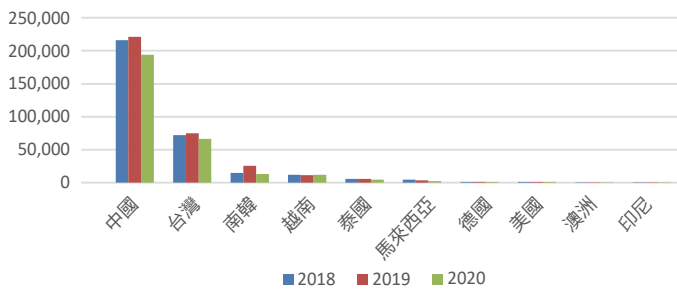
Japan P.C. Code 61703 螺釘、螺絲、螺帽等

排名	進口來源	公噸			千日圓		
		2018	2019	2020	2018	2019	2020
0	全球	333,108	348,661	297,917	120,589,782	120,112,826	97,060,506
1	中國	216,254	221,268	194,047	48,469,169	46,588,998	38,054,837
2	台灣	72,278	74,664	66,154	28,407,337	28,759,101	24,773,147
3	南韓	14,775	25,336	12,839	5,789,484	7,860,063	4,685,723
4	越南	11,731	11,163	11,839	3,387,791	3,443,248	3,247,338
5	泰國	5,889	5,457	4,645	3,627,621	3,459,067	2,956,292
6	馬來西亞	4,604	3,657	2,533	1,973,062	1,671,085	1,046,231
7	德國	1,332	1,349	1,032	3,024,923	2,781,108	2,419,395
8	美國	1,333	1,328	933	17,586,698	18,214,622	13,396,617
9	澳洲	214	401	803	190,370	291,032	491,145
10	印尼	822	671	500	747,327	624,023	431,798

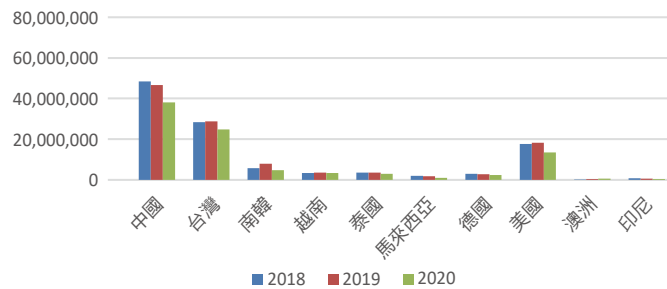
出口

排名	出口目的地	公噸			千日圓		
		2018	2019	2020	2018	2019	2020
0	全球	376,145	338,616	279,577	333,255,619	305,163,698	257,090,865
1	中國	89,764	78,914	84,221	78,634,130	71,463,784	74,397,136
2	美國	83,915	80,804	66,278	74,276,199	73,501,386	61,504,586
3	泰國	52,768	45,554	32,210	44,383,274	39,876,989	29,203,131
4	印尼	30,455	25,738	13,283	25,334,111	21,023,412	10,972,051
5	墨西哥	15,536	14,336	12,056	13,144,879	12,523,841	10,613,230
6	印度	13,273	9,943	8,170	11,765,238	9,327,437	7,805,556
7	英國	11,632	9,100	6,177	8,008,615	6,528,126	4,447,837
8	巴西	9,851	8,588	5,930	7,427,164	6,173,937	4,597,655
9	土耳其	6,665	5,917	5,153	5,332,815	4,405,194	3,859,177
10	馬來西亞	5,760	5,672	4,512	5,130,880	5,183,760	4,149,960

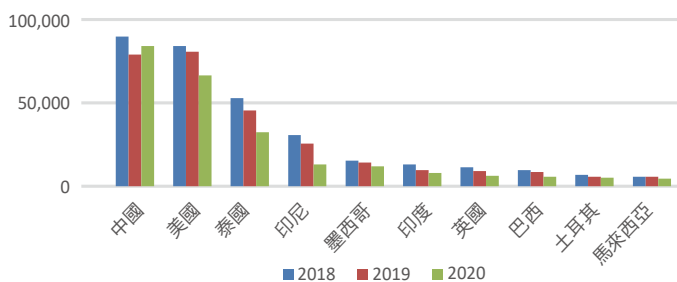
進口重量(公噸)



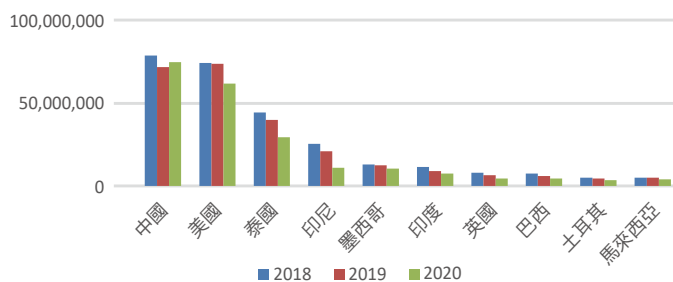
進口金額(千日圓)



出口重量(公噸)



出口金額(千日圓)



台灣

依據2020數據排序

資料來源: 台灣國貿局

進口

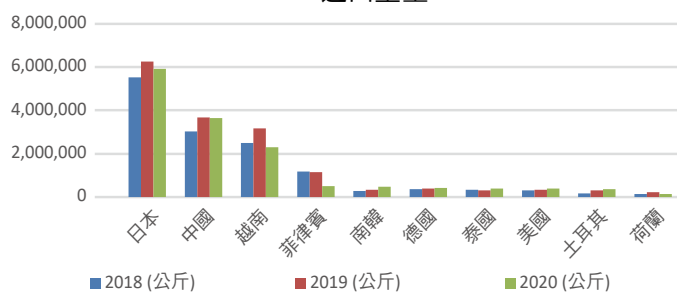
HS 7318 - 鋼鐵螺絲、螺絲、螺帽、馬車螺絲、螺絲鉤、拉釘、銷、開口銷、墊片(包括彈簧墊片)等

排名	進口來源	2018 (公斤)	2019 (公斤)	2020 (公斤)	進口來源	2018 (美元)	2019 (美元)	2020 (美元)
0	全球		18,374,272	16,597,504	全球	152,356,212	159,937,426	157,680,579
1	日本	5,534,740	6,248,319	5,923,341	日本	65,320,339	66,179,082	61,494,765
2	中國	3,034,870	3,672,525	3,647,936	美國	22,444,713	26,785,166	27,844,570
3	越南	2,492,054	3,170,962	2,312,366	中國	9,393,007	10,279,450	15,143,539
4	菲律賓	1,176,520	1,167,517	517,069	德國	10,207,160	11,857,743	10,329,451
5	南韓	300,417	332,917	476,283	南韓	4,692,658	4,113,424	5,660,405
6	德國	377,593	399,763	413,784	荷蘭	3,004,484	3,392,145	4,058,735
7	泰國	354,386	321,688	395,728	越南	4,013,572	4,580,616	3,719,309
8	美國	302,901	351,534	389,272	瑞士	2,290,556	2,073,390	2,182,902
9	土耳其	182,373	312,557	379,366	瑞典	3,047,454	2,857,695	2,033,164
10	荷蘭	154,768	238,793	160,162	英國	1,296,907	1,582,266	2,017,286

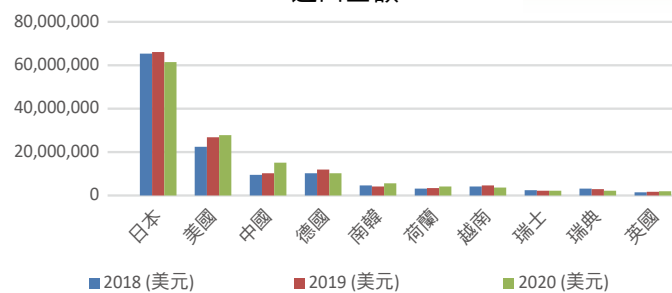
出口

排名	出口目的地	2018 (公斤)	2019 (公斤)	2020 (公斤)	出口目的地	2018 (美元)	2019 (美元)	2020 (美元)
0	全球	1,595,705,450	1,479,292,223	1,363,248,785	全球	4,638,685,129	4,316,380,032	3,969,360,344
1	美國	629,276,927	621,962,469	609,131,936	美國	1,775,046,209	1,751,810,124	1,689,801,153
2	德國	155,300,468	132,505,809	116,637,180	德國	453,134,133	392,118,297	340,191,792
3	荷蘭	92,492,281	80,348,283	67,226,720	日本	230,517,250	241,272,905	209,498,781
4	日本	69,039,707	72,771,839	63,283,611	荷蘭	261,652,295	227,785,981	195,105,056
5	加拿大	60,651,391	51,295,923	45,368,429	英國	178,355,595	171,259,001	136,840,671
6	英國	59,378,375	55,620,928	41,692,178	中國	143,940,786	114,145,687	129,131,272
7	波蘭	34,104,044	31,645,985	27,418,561	加拿大	163,070,593	145,037,763	128,760,834
8	義大利	41,551,408	32,429,910	27,368,054	瑞典	98,766,182	94,555,904	85,303,928
9	瑞典	29,841,067	28,912,202	24,839,100	墨西哥	94,925,177	97,384,603	77,878,026
10	中國	24,331,806	20,276,785	24,079,023	義大利	105,402,379	82,026,949	70,888,895

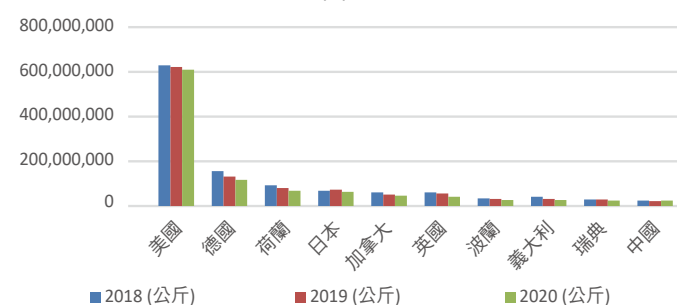
進口重量



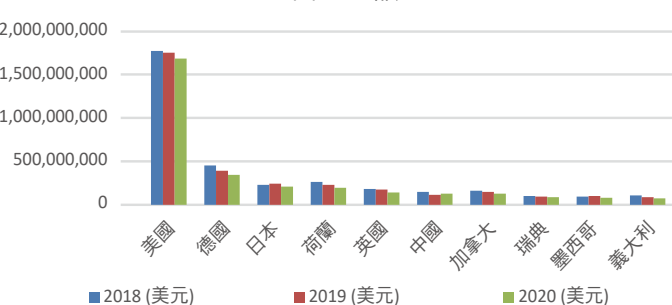
進口金額



出口重量



出口金額





## 巴西

### 依據2020年金額排序

資料來源: 巴西工業、外貿及服務部

#### 進口

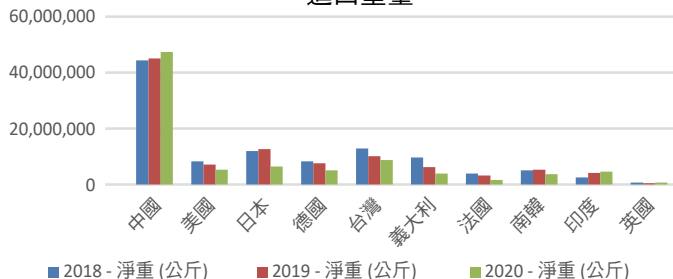
HS 7318 - 鋼鐵螺絲、螺栓、螺帽、馬車螺絲、螺絲鉤、拉釘、銷、開口銷、墊片(含彈簧墊片)和類似部件

排名	進口來源	2018 淨重(公斤)	2019 淨重(公斤)	2020 淨重(公斤)	2018 離岸價(美元)	2019 離岸價(美元)	2020 離岸價(美元)
0	全球	123,292,034	114,959,546	96,393,965	648,742,258	590,527,630	474,232,850
1	中國	44,237,435	45,018,883	47,398,383	121,801,344	118,639,032	117,144,626
2	美國	8,301,603	7,112,581	5,311,821	91,721,428	90,805,045	74,741,939
3	日本	11,969,245	12,567,987	6,439,826	76,353,804	70,152,664	50,589,453
4	德國	8,313,039	7,579,926	5,020,829	75,407,856	70,658,088	49,658,606
5	台灣	12,938,026	10,067,320	8,863,240	39,233,139	32,208,728	26,170,865
6	義大利	9,722,978	6,187,395	3,937,145	55,768,923	36,164,478	26,130,323
7	法國	4,021,996	3,222,984	1,776,499	36,707,910	33,315,010	21,120,192
8	南韓	5,015,276	5,420,189	3,613,568	25,387,542	26,505,450	16,778,777
9	印度	2,565,552	4,222,521	4,751,957	10,339,308	12,299,795	13,885,699
10	英國	702,681	620,760	824,494	8,780,294	9,438,011	10,245,445

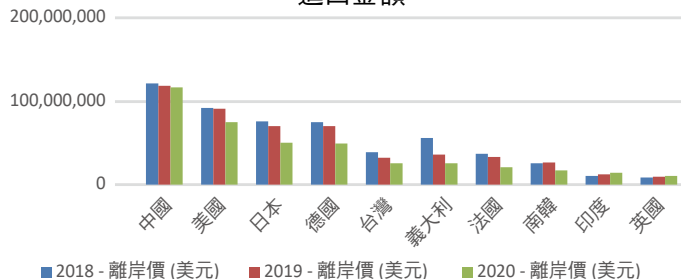
#### 出口

排名	出口目的地	2018 淨重(公斤)	2019 淨重(公斤)	2020 淨重(公斤)	2018 離岸價(美元)	2019 離岸價(美元)	2020 離岸價(美元)
0	全球	25,432,517	22,329,231	23,176,849	148,564,500	180,726,436	129,207,220
1	美國	2,265,250	2,438,889	2,134,365	41,206,524	77,379,432	47,341,359
2	阿根廷	9,219,473	8,011,757	10,553,234	27,686,444	21,638,852	23,367,086
3	巴拉圭	5,059,103	3,997,950	4,212,001	11,703,049	9,222,881	9,174,626
4	法國	1,014,741	644,262	462,338	8,194,419	7,715,397	6,053,469
5	德國	1,340,192	810,435	606,937	8,483,953	5,788,623	4,556,664
6	墨西哥	594,482	637,662	383,559	5,368,961	6,420,788	4,145,272
7	智利	363,574	389,234	398,314	3,634,378	4,765,329	3,547,027
8	烏拉圭	1,151,947	937,654	1,163,475	3,194,424	2,619,460	2,754,061
9	英國	65,874	118,278	30,644	3,446,003	4,805,382	2,716,998
10	哥倫比亞	276,956	398,550	298,073	3,400,752	3,698,306	2,651,859

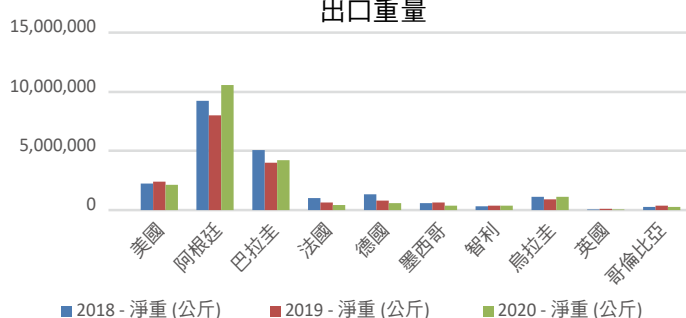
進口重量



進口金額



出口重量



出口金額

