



# 2021全球主要鋼廠 營收與產量調查






金額：億元 重量：百萬噸

文/ 惠達編輯部

## 美國

企業名稱	營收		營收比較 (%)	稅後純益 (虧損)		獲利率 (%)	產量		產量增率 (%)
	2021	2020	2021	2021	2020	2021	2021	2020	2021
 紐克鋼鐵 (美金)	364.83	201.39	+81.1	68.27	7.21	+30.0	25.65	22.69	+13.0
 美國鋼鐵 (美金)	202.75	97.41	+108.1	41.74	(11.65)	-	16.30	11.55	+41.1
 鋼鐵動力 (美金)	184.08	96.01	+91.7	32.14	5.50	-	9.84	8.40	+17.1

## 歐洲

企業名稱	營收		營收比較 (%)	稅後純益 (虧損)		產量		產量增率 (%)
	2021	2020	2021	2021	2020	2021	2020	2021
 安賽樂米塔爾 (美金)	765.71	532.70	+43.7	(7.33)	(24.54)	79.26	78.46	+1.0
 蒂森克虜伯 (歐元)	340.15	288.99	+17.7	(1.15)	95.85	12.00	10.73	+11.8
 薩爾茨吉特煉鋼廠 (歐元)	97.67	70.90	+37.7	5.81	(2.77)	6.74	6.03	+11.7



亞洲

地區	企業名稱	營收		營收比較 (%)	稅後純益(虧損)		獲利率 (%)	產量		產量增率 (%)
		2021	2020	2021	2021	2020	2021	2021	2020	2021
印度 (盧比)	 塔塔鋼鐵	13,047.33	8,488.80	+57.5	3,301.11	1,707.79	-	30.59	28.07	+8.9
韓國 (韓元)	 浦項鋼鐵	763,320.00	577,930.00	+32.0	66,170.00	16,020.00	-9.4	42.96	40.58	+5.8
日本 (日幣)	 新日鐵	68,088.90	48,292.72	+41.0	6,373.21	(324.32)	+20.5	44.46	37.65	+18.0
	 JFE	43,651.45	32,272.85	+35.3	2,880.58	(218.68)	+15.7	27.26	23.96	+13.7
	 神戶鋼鐵	20,825.82	17,055.66	+22.1	600.83	232.34	+7.9	0.659	0.581	+13.4
	 日本製鋼所	2,137.90	1,980.41	+8.0	139.48	68.93	+9.6	-	-	-
台灣 (新台幣)	 中國鋼鐵	4,683.28	3,147.83	+48.7	620.53	8.85	+13.2	15.95	11.41	+39.7
中國 (人民幣)	 寶武鋼鐵	3,653.42	2,822.81	+29.4	236.31	126.95	-	119.95	115.29	+4.0
	 河鋼	1,496.26	1,076.57	+38.9	26.88	16.97	-	41.64	43.76	-4.8
	 沙鋼	184.87	144.27	+28.1	11.12	6.49	-	44.23	41.59	+6.3

