


2013-2015美加日台欧扣件贸易暨变动趋势



美国 (美元) 以2015数据排序

资料来源：美国商务部

进口值

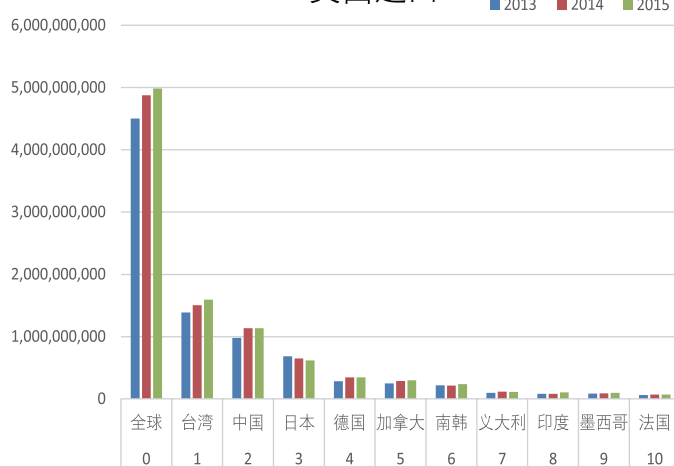
海关编码 7318 钢铁螺丝、螺栓、螺帽、垫片等

排名	伙伴国	2013	2014	2015
	全球	4,504,205,399	4,876,279,305	4,985,344,443
1	台湾	1,387,983,331	1,503,085,206	1,594,517,220
2	中国	979,724,090	1,135,962,713	1,135,293,767
3	日本	686,114,166	650,923,243	619,784,501
4	德国	282,618,231	346,057,832	347,083,822
5	加拿大	248,833,750	287,387,413	300,557,506
6	南韩	216,480,913	215,180,976	237,455,761
7	义大利	95,392,886	116,924,070	112,100,807
8	印度	80,900,661	80,239,744	105,174,793
9	墨西哥	85,299,361	87,404,697	98,326,001
10	法国	62,891,402	68,134,611	70,511,781

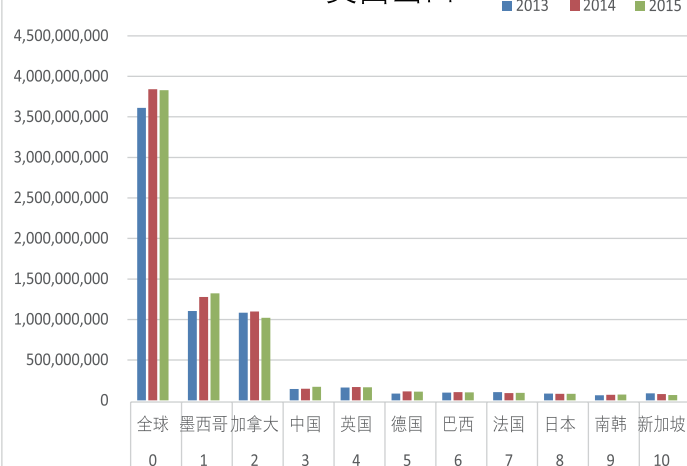
出口值

排名	伙伴国	2013	2014	2015
	全球	3,612,097,458	3,842,363,862	3,829,746,235
1	墨西哥	1,103,053,706	1,276,926,026	1,322,016,918
2	加拿大	1,083,290,731	1,098,300,334	1,020,122,030
3	中国	141,415,910	146,078,881	169,574,676
4	英国	159,198,886	165,152,238	161,491,426
5	德国	85,494,560	111,443,840	110,226,760
6	巴西	97,768,281	101,888,713	98,612,804
7	法国	101,870,022	91,238,473	95,229,292
8	日本	85,698,069	82,377,821	82,748,850
9	南韩	64,767,840	69,247,152	73,470,040
10	新加坡	87,571,967	78,728,436	68,310,550

美国进口



美国出口





加拿大 (美元) 以2015数据排序

资料来源：加拿大统计局

进口值

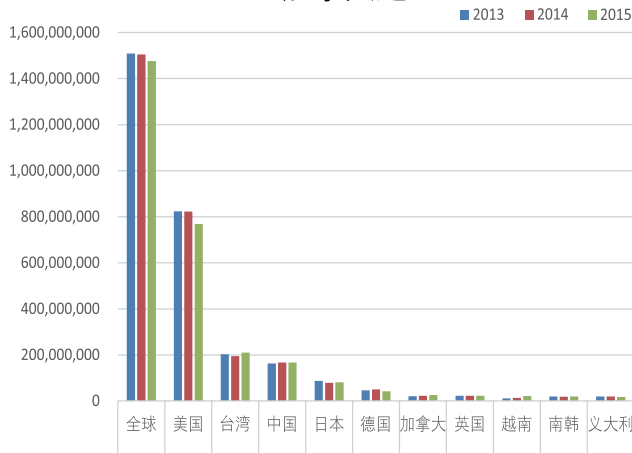
海关编码 7318 钢铁螺丝、螺栓、螺帽、螺丝钩、铆钉、垫片、开口销等

排名	伙伴国	2013	2014	2015
	全球	1,508,856,908	1,505,073,233	1,476,267,506
1	美国	823,832,998	823,087,762	768,038,066
2	台湾	202,975,514	194,643,327	210,404,384
3	中国	163,307,515	166,763,653	166,701,195
4	日本	87,468,848	79,317,904	81,265,875
5	德国	45,786,023	50,384,839	42,136,927
6	加拿大	20,744,299	22,795,753	25,774,518
7	英国	22,584,128	22,540,617	22,440,892
8	越南	11,769,618	13,792,405	21,497,128
9	南韩	19,460,413	18,411,379	19,986,734
10	义大利	19,565,839	19,295,325	17,692,519

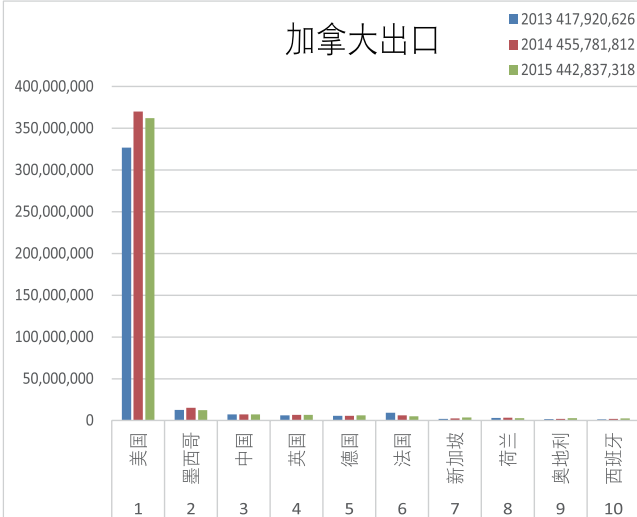
出口值

排名	伙伴国	2013	2014	2015
	全球	417,920,626	455,781,812	442,837,318
1	美国	326,800,602	370,119,782	362,050,331
2	墨西哥	12,732,093	15,100,446	12,399,720
3	中国	7,291,517	7,373,419	7,288,419
4	英国	6,135,054	6,658,217	6,622,582
5	德国	5,617,889	5,519,533	6,060,487
6	法国	9,271,380	6,255,815	5,067,957
7	新加坡	1,916,559	2,514,086	3,496,772
8	荷兰	3,149,708	3,259,723	2,793,000
9	奥地利	1,724,913	2,056,516	2,792,365
10	西班牙	1,247,255	1,912,016	2,448,957

加拿大进口



加拿大出口





台湾 以2015数据排序

资料来源：台湾国贸局

进口

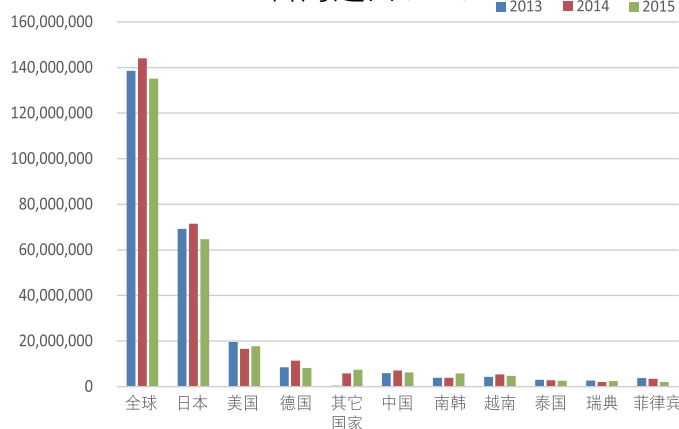
海关编码 7318 螺丝、螺栓、螺帽、马车螺丝、螺丝钩、铆钉、开口销、垫片(含弹簧垫片)等

排名	伙伴国	2013 (公斤)	2014 (公斤)	2015 (公斤)	伙伴国	2013 (美元)	2014 (美元)	2015 (美元)
	全球	18,421,226	21,178,823	20,279,886	全球	138,553,818	144,004,117	135,102,341
1	日本	7,301,245	7,924,602	7,362,681	日本	69,224,787	71,509,094	64,664,087
2	越南	2,788,369	3,942,105	3,597,754	美国	19,539,407	16,507,768	17,767,147
3	中国	2,421,181	3,538,676	2,794,326	德国	8,497,224	11,407,572	8,125,637
4	其他国家	37,066	1,799,499	2,488,301	其他国家	457,646	5,803,898	7,428,451
5	泰国	1,644,181	1,205,035	1,063,809	中国	5,863,854	7,051,957	6,174,559
6	南韩	332,039	362,200	871,465	南韩	3,840,343	3,858,528	5,836,494
7	菲律宾	1,163,976	947,427	620,619	越南	4,324,313	5,410,098	4,731,102
8	德国	636,770	424,919	338,164	泰国	2,973,934	2,748,722	2,606,563
9	美国	581,746	266,651	263,696	瑞典	2,651,946	2,008,314	2,429,674
10	荷兰	162,943	108,066	159,836	菲律宾	3,719,982	3,442,057	2,011,848

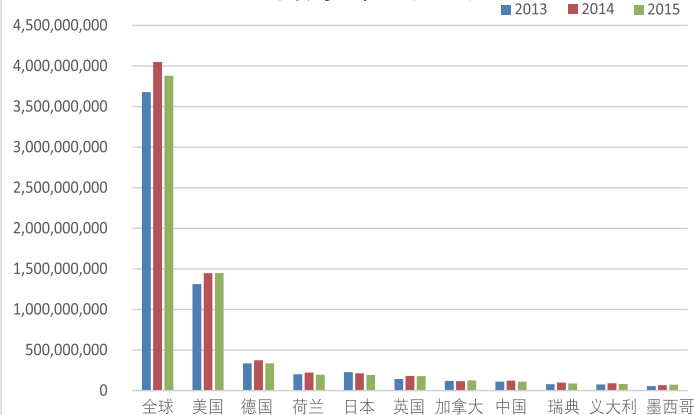
出口

排名	伙伴国	2013 (公斤)	2014 (公斤)	2015 (公斤)	伙伴国	2013 (美元)	2014 (美元)	2015 (美元)
	全球	1,371,098,506	1,501,697,033	1,470,992,279	全球	3,679,741,858	4,048,948,068	3,880,596,255
1	美国	505,637,832	555,453,198	546,108,965	美国	1,313,807,599	1,447,361,270	1,450,778,261
2	德国	128,611,411	142,884,207	136,122,818	德国	337,657,846	375,886,200	336,411,067
3	荷兰	76,652,277	81,869,436	81,760,831	荷兰	202,051,596	223,378,480	197,018,892
4	英国	54,516,214	67,758,478	69,562,893	日本	229,134,466	212,378,935	194,533,227
5	日本	74,876,154	68,728,882	65,476,799	英国	143,726,891	180,719,632	178,366,592
6	加拿大	49,070,165	45,688,043	48,611,896	加拿大	120,435,890	117,018,549	126,340,252
7	义大利	33,389,729	38,482,125	35,188,254	中国	112,548,024	122,980,282	110,656,184
8	波兰	31,856,094	39,582,609	31,093,106	瑞典	78,398,990	98,458,251	88,785,052
9	瑞典	26,297,561	33,456,841	30,940,353	义大利	76,797,422	92,178,290	81,573,152
10	法国	23,165,620	29,488,861	27,390,219	墨西哥	56,233,878	66,415,507	73,567,185

台湾进口(美元)



台湾出口(美元)





日本 以2015重量排序

资料来源：日本财务省

进口

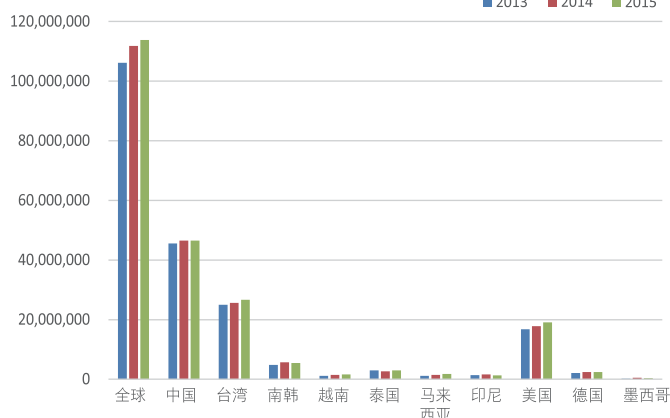
日本产品编码 61703 钉类、螺栓、螺帽等

排名	国家	公吨			千日圆		
		2013	2014	2015	2013	2014	2015
	全球	360,116	343,110	324,699	106,198,444	111,830,372	113,786,756
1	中国	245,113	230,097	220,880	45,581,160	46,526,490	46,548,736
2	台湾	78,104	72,433	67,031	24,992,189	25,608,663	26,670,093
3	南韩	13,931	15,542	13,405	4,789,891	5,716,219	5,431,154
4	越南	5,189	6,464	6,833	1,148,312	1,452,882	1,639,463
5	泰国	6,333	4,630	4,381	2,992,089	2,690,741	2,939,340
6	马来西亚	2,748	3,389	3,797	1,150,103	1,468,313	1,778,994
7	印尼	2,764	3,481	2,517	1,346,028	1,638,487	1,317,100
8	美国	2,353	2,551	2,282	16,749,143	17,817,075	19,080,967
9	德国	946	1,347	1,203	2,074,806	2,455,654	2,451,191
10	墨西哥	398	996	470	185,773	486,693	332,613

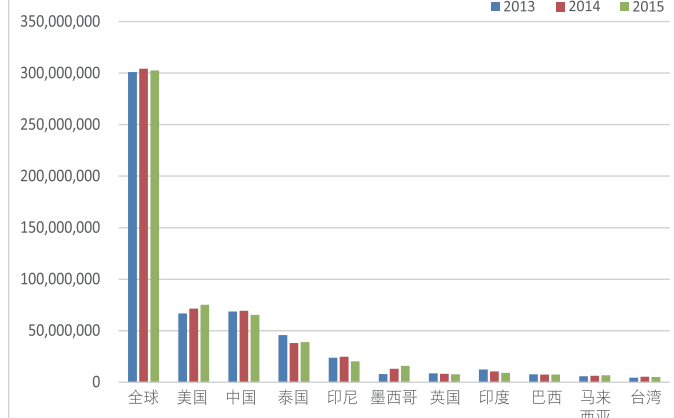
出口

排名	国家	公吨			千日圆		
		2013	2014	2015	2013	2014	2015
	全球	349,541	349,107	332,304	301,124,695	304,227,287	302,715,513
1	美国	78,223	82,194	81,347	66,744,560	71,390,104	75,246,059
2	中国	74,970	76,385	68,677	68,541,742	69,260,182	65,373,063
3	泰国	55,365	43,901	43,820	45,715,154	38,071,428	38,926,584
4	印尼	29,901	30,165	23,636	23,741,444	24,677,611	20,214,365
5	墨西哥	11,339	18,176	18,967	8,012,157	13,119,220	15,749,552
6	英国	13,838	13,511	12,507	8,612,074	8,236,254	7,717,824
7	印度	15,923	13,054	11,253	12,423,578	10,547,548	8,970,115
8	巴西	8,382	7,921	7,668	7,668,035	7,330,340	7,496,641
9	马来西亚	6,180	6,149	6,220	5,822,170	6,161,711	6,678,000
10	台湾	5,600	6,951	6,060	4,356,662	5,297,753	5,021,080

日本进口 (千日圆)



日本出口 (千日圆)





欧盟 (美元) 以2015数据排序

资料来源：欧盟统计局

进口

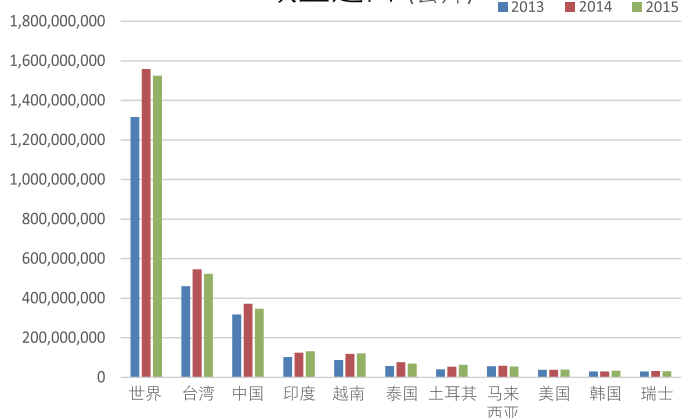
海关编码 7318 螺丝、螺栓、螺帽、马车螺丝、螺丝钩、铆钉、开口销、垫片(含弹簧垫片)等

排名	国家	2013 (欧元)	2014 (欧元)	2015 (欧元)	国家	2013 (公斤)	2014 (公斤)	2015 (公斤)
	世界	3,773,737,688	4,265,273,905	4,758,003,851	世界	1,315,889,000	1,558,297,000	1,525,090,000
1	台湾	971,768,436	1,150,021,894	1,241,161,108	台湾	460,459,000	545,925,000	523,203,000
2	美国	613,785,344	651,008,117	777,000,042	中国	318,314,000	372,016,000	347,494,000
3	中国	510,741,058	588,848,859	632,693,170	印度	102,755,000	125,069,000	131,615,000
4	瑞士	378,542,829	412,936,393	462,581,615	越南	88,043,000	118,575,000	120,862,000
5	印度	234,370,261	264,467,662	309,811,312	泰国	57,588,000	76,720,000	69,208,000
6	越南	142,634,699	187,474,497	229,678,317	土耳其	41,047,000	53,283,000	63,137,000
7	土耳其	144,956,828	182,917,965	204,119,994	马来西亚	56,165,000	58,751,000	54,514,000
8	日本	203,685,815	188,702,692	196,018,857	美国	38,160,000	37,741,000	38,903,000
9	韩国	123,082,974	119,089,282	141,926,989	韩国	29,989,000	30,257,000	33,508,000
10	泰国	86,596,922	120,649,893	112,670,593	瑞士	29,957,000	32,643,000	31,157,000

出口

排名	国家	2013 (欧元)	2014 (欧元)	2015 (欧元)	国家	2013 (公斤)	2014 (公斤)	2015 (公斤)
	世界	3,329,647,062	3,550,903,886	3,627,664,582	世界	483,886,000	492,083,000	468,023,000
1	中国	614,888,804	749,245,178	692,116,657	中国	87,506,000	102,257,000	90,868,000
2	美国	517,865,820	616,777,003	674,163,904	美国	61,896,000	75,818,000	72,873,000
3	瑞士	246,049,759	246,718,901	259,185,890	瑞士	37,065,000	35,496,000	37,157,000
4	土耳其	192,219,113	194,765,070	218,302,461	土耳其	32,625,000	33,346,000	35,922,000
5	俄国	191,913,412	187,021,956	147,600,557	俄国	37,547,000	35,461,000	26,287,000
6	巴西	206,703,362	177,131,631	146,258,692	巴西	36,048,000	29,325,000	22,811,000
7	墨西哥	135,181,615	132,531,175	141,601,420	印度	13,066,000	16,120,000	18,942,000
8	印度	102,996,002	111,894,130	127,452,060	墨西哥	22,322,000	18,892,000	18,705,000
9	挪威	126,326,709	140,081,139	124,272,344	挪威	18,304,000	19,185,000	17,751,000
10	南非	62,717,777	67,737,410	77,815,602	南非	9,561,000	9,539,000	9,990,000

欧盟进口 (公斤)



欧盟出口 (公斤)

