

加拿大

扣件贸易数据分析

文/ Sharareh Shahidi Hamedani

加拿大市场

加拿大制造业的GDP大约是1740亿美元，超过整个国家GDP的10%，而其很多大制造业者带来了170万个工作机会。

科技的革新及创新对研发人员、工程师和商人的帮助，使得制造业在这几年变得更加工业化。

加拿大各省制造业主要的领域大部分都是从从事食品或木材的产业，而有触及扣件生产的省包括：

- 亚伯达省：矿业、油气业、机械业的制造占该省总产量的10%
- 曼尼托巴省：拖拉机及农业器械的制造占该省总产量的6.9%
- 新斯科细亚省：航太业的制造占该省总产量的7%，造船业为4.3%
- 安大略省：汽车的制造占该省总产量的4.9%
- 魁北克省：航太业的制造占该省总产量的6.5%
- 萨斯喀彻温省：拖拉机及农业器械的制造占该省总产量的18.7%，卡车、拖车及住宅的制造占5%

根据这些产业，以下表格为加拿大扣件交易之趋势。

海关编号7318

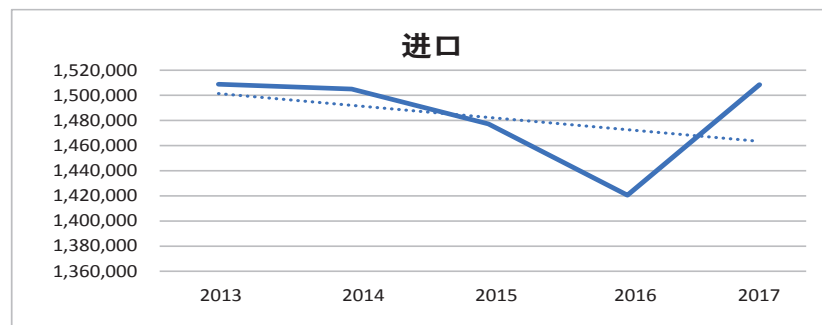
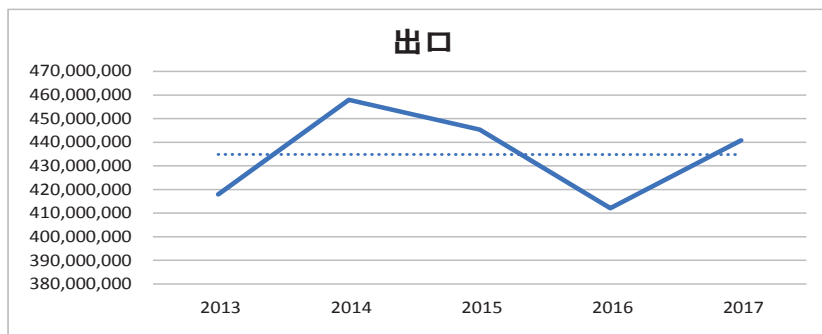
2017年海关编号7318的扣件共出口了4亿4千万美元，进口方面则共是150万美元。简单来说，该国的出口值是进口值的294倍之多，因此加拿大在此类别是是相当自给自足的。

	2013	2014	2015	2016	2017
海关编号731811 – 钢铁螺线方头螺丝					
加拿大进口	1,508,857	1,505,092	1,477,212	1,420,531	1,506,859
加拿大出口	417,920,640	457,965,667	445,398,639	412,092,651	440,766,873

从这张出口的图表可以看出加拿大扣件出口的趋势线稳定，虽然出口量减少长达三年，但在2017年开始平稳的增加。根据这张图表，加拿大扣件的出口量约为4亿3千5百万美元，这表示在2018年其出口值可能会下降。

此进口图表显示加拿大扣件进口的趋势线为负成长，虽然在2017年增加了进口值，但还是无法使趋势线维持水平或转正。根据该图，加拿大的扣件进口量约为144万美元，这表示在2018年其扣件进口值可能会下降。

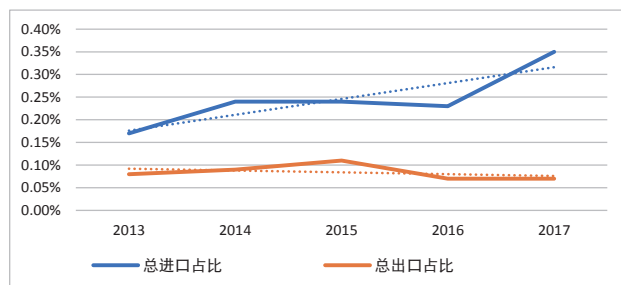
我们也将本文中探讨一些其他海关编号7318的子类别。



海关编号731811 – 钢铁螺线方头螺丝

以下表格显示该子类别的市场很小。

单位：美元	2013	2014	2015	2016	2017
进口	2,523	3,684	3,574	3,321	5,213
总进口占比	0.17%	0.24%	0.24%	0.23%	0.35%
出口	340,368	397,900	475,867	268,405	311,056
总出口占比	0.08%	0.09%	0.11%	0.07%	0.07%

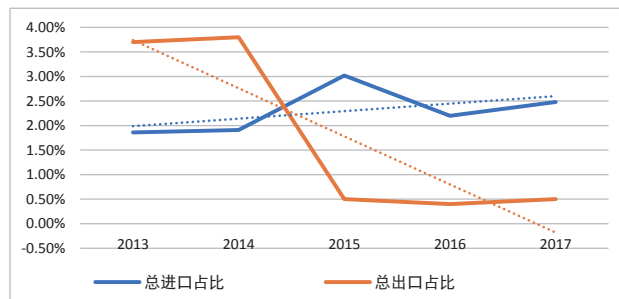


右方的图表显示，海关编号731811类扣件的总进口占比大幅的增加了，相较于2013年，2017年该占比成长了2倍，而总出口的占比维持不变。简单来说，加拿大对此扣件的消费量巨幅增加，因此，基于这个市场的规模，小型出口商可以在该市场拓展得不错。

海关编号731812 - 钢铁螺纹木螺丝

此子类别的市场不大。

单位：美元	2013	2014	2015	2016	2017
进口	28,128	28,809	44,653	31,237	37,344
总进口占比	1.86%	1.91%	3.02%	2.20%	2.48%
出口	15,597,556	17,269,883	2,199,899	1,835,969	2,408,061
总出口占比	3.73%	3.77%	0.49%	0.45%	0.55%



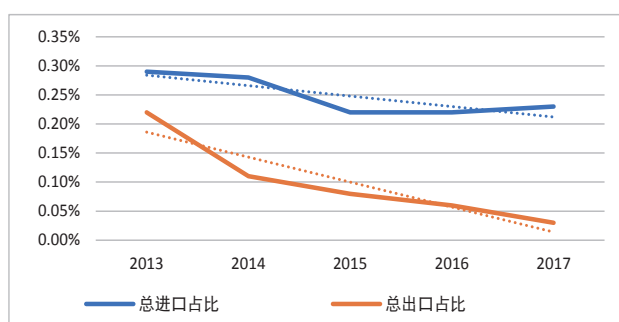
上方图表显示，海关编号731812类扣件的总进口占比从2013年到2017年增加了约10%，然而出口部分的占比却剧烈下滑。2017年的出口值比2013年的少了7倍。

很明显的，该类扣件的国内市场消费量大涨，且为加拿大扣件制造商有利可图的类别之一，他们藉由减少出口以提供内部需求。基於此市场的规模及加拿大厂商的利益，小型出口商可以把这个市场列入考量。

海关编号 731813 – 钢铁螺纹钩及螺纹环

下方表格显示，此子类别的占比低到甚至比海关编号731811类扣件的还低。

单位：美元	2013	2014	2015	2016	2017
进口	4,363	4,230	3,316	3,113	3,428
总进口占比	0.29%	0.28%	0.22%	0.22%	0.23%
出口	905,285	483,549	370,635	229,751	139,940
总出口占比	0.22%	0.11%	0.08%	0.06%	0.03%

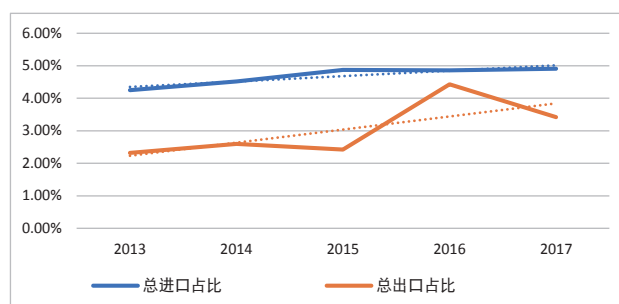


右方的图显示，海关编号731813类扣件於2013年至2017年的总进口与出口占比皆下降，而出口下滑的速度比进口的还快。简单来说，此类扣件的消费量已下降。这个类别的市场不推荐给外国供应商。

海关编号 731814 – 钢铁螺纹自攻螺丝

该类别的市场比海关编号731812的大，但规模仍然很小。

单位：美元	2013	2014	2015	2016	2017
进口	64,093	68,055	71,908	68,997	73,912
总进口占比	4.25%	4.52%	4.87%	4.86%	4.91%
出口	9,699,833	11,904,978	10,774,448	18,244,826	15,094,364
总出口占比	2.32%	2.60%	2.42%	4.43%	3.42%

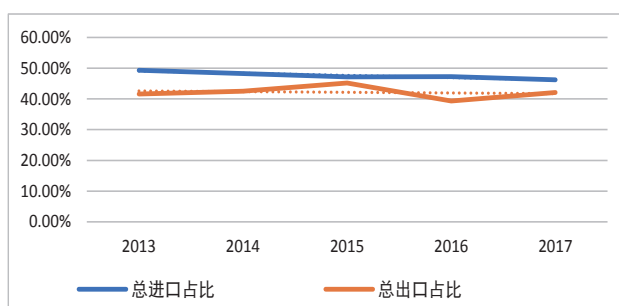


上方图表显示海关编号731814类扣件的总进口与出口占比在2013到2017年都有所增加，而出口成长的速度比进口的快。简单来说，该扣件的国内消费量上升，而基於此市场的规模及出口成长速度，该子类别对国外供应商是相当竞争的，可能中等或大型供应商才能在该市场立足。

海关编号731815 – 其他类钢铁螺栓螺丝(无论有无附螺帽或垫片)

该类扣件为加拿大主打的项目，占了加拿大该产业总进口的46%，总出口的42%。

单位：美元	2013	2014	2015	2016	2017
进口	744,159	726,598	696,339	671,608	696,507
总进口占比	49.32%	48.28%	47.14%	47.28%	46.22%
出口	173,936,370	194,669,334	201,249,878	162,041,332	185,691,548
总出口占比	41.62%	42.51%	45.18%	39.32%	42.13%



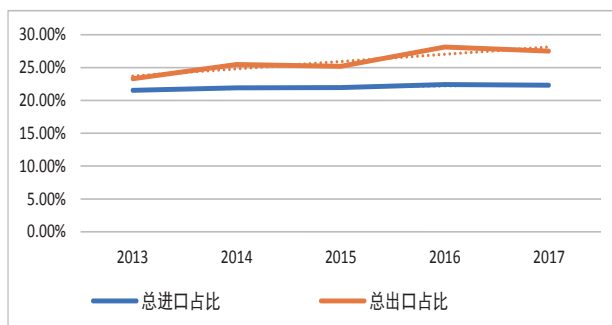
海关编号731815类扣件的总进口占比下降，但不到4%，而总出口的占比则在这段时间内几乎维持不变。简而言之，这是个市场相当竞争的子类别，所有类型的供应商，尤其是大公司，都值得争取这个市场。

海关编号 731816 – 钢铁螺帽

该类别为加拿大第二大的子类别，在该国本产业的总出口中有 27.5% 为此类扣件所占据，而总进口则有 22.3%。

单位：美元	2013	2014	2015	2016	2017
进口	324,975	329,935	324,167	318,456	336,348
总进口占比	21.54%	21.92%	21.94%	22.42%	22.32%
出口	97,369,683	116,622,618	112,218,984	115,915,090	121,262,093
总出口占比	23.30%	25.47%	25.20%	28.13%	27.51%

此类别和海关编号731816一样，其总进口占比维持不变，但同期内的总出口则有低於3%的些微成长。简单来说就如同海关编号731815的情形，该子类别非常竞争且值得所有类型的供应商去争取。

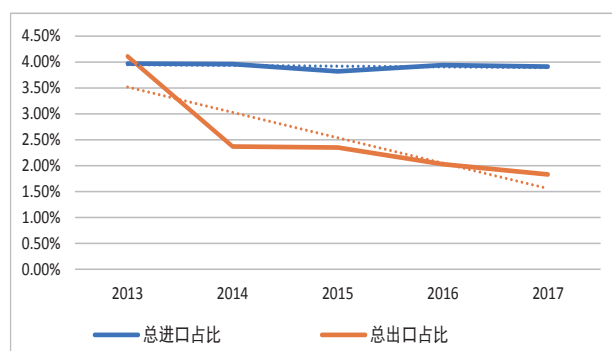


海关编号 731819 – 其他类钢铁螺纹工件

此类别市场小，进口占比不到4%，出口占比不到2%。

单位：美元	2013	2014	2015	2016	2017
进口	59,836	59,577	56,498	55,926	58,916
总进口占比	3.97%	3.96%	3.82%	3.94%	3.91%
出口	17,193,804	10,852,870	10,466,383	8,383,580	8,048,789
总出口占比	4.11%	2.37%	2.35%	2.03%	1.83%

右方的图表显示，海关编号731819类扣件的总进口占比於2013至2017年维持不变，出口占比则大幅下降。2017年的出口值为2013年的两倍以上。简单来讲，该国此类扣件的消费量降低，对於外国供应商，如此规模的市场不甚推荐。

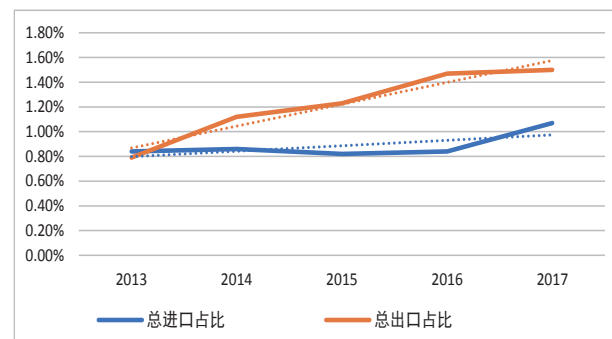


海关编号 731821 – 钢铁无螺纹弹簧垫片或锁固式垫片

此类别为另一非常小的市场，进口占比约为1%，出口占比低於2%。

单位：美元	2013	2014	2015	2016	2017
进口	12,608	12,869	12,163	11,964	16,197
总进口占比	0.84%	0.86%	0.82%	0.84%	1.07%
出口	3,317,731	5,138,661	5,477,972	6,055,492	6,608,016
总出口占比	0.79%	1.12%	1.23%	1.47%	1.50%

右方的图表显示，海关编号731821类扣件的总进口和出口占比在这段时间内都提升，而出口成长的速度比进口的还快。简单来说该国此类扣件的消费量增加，对外国供应商来说，如此的市场规模与出口成长速度使这个子类别的市场相当竞争，中等或大型供应商的成功率较高。

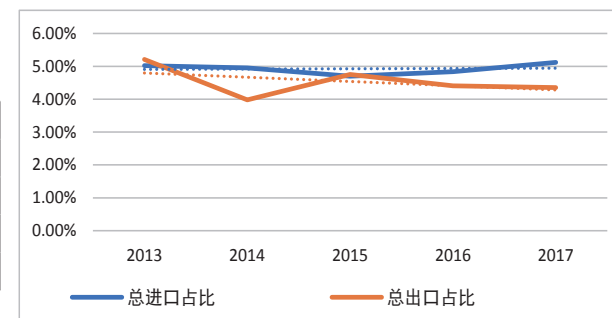


海关编号 731822 – 钢铁无螺纹垫片

此为另一小市场的类别，进口占比约5%，出口占比约4%。

单位：美元	2013	2014	2015	2016	2017
进口	75,814	74,518	69,398	68,769	77,207
总进口占比	5.02%	4.95%	4.70%	4.84%	5.12%
出口	21,788,438	18,205,949	21,151,405	18,157,038	19,159,647
总出口占比	5.21%	3.98%	4.75%	4.41%	4.35%

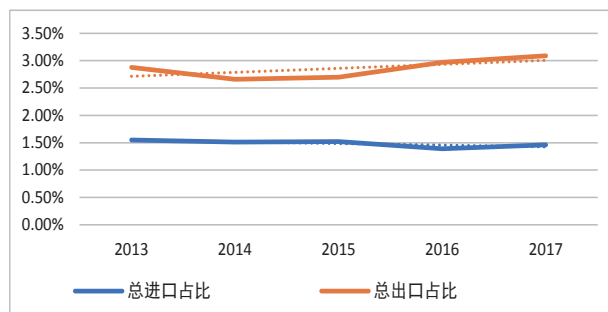
右方的图表显示，海关编号731822类扣件的总进口占比在该期间内维持不变，而总出口占比掉了约10%。简而言之，该国对此类扣件的消费量保持一定。对能够有更好报价的外国供应商来说，这是个推荐的市场。



海关编号731823 – 钢铁无螺纹铆钉

此为另一小市场的类别，进口占比低于1.5%而出口占比约为3%。

单位：美元	2013	2014	2015	2016	2017
进口	23,397	22,744	22,422	19,795	21,951
总进口占比	1.55%	1.51%	1.52%	1.39%	1.46%
出口	12,054,115	12,167,917	12,009,573	12,226,047	13,604,081
总出口占比	2.88%	2.66%	2.70%	2.97%	3.09%

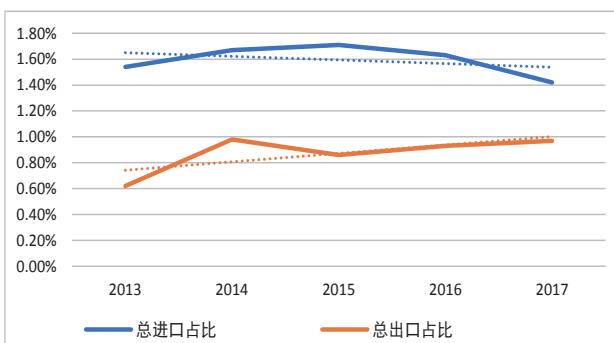


在此类别中，出口部份显示有所成长而进口部分则维持水平，这意味著在接下来4年加拿大国内制造商可以增加产能。此类别的市场适合治具制造商。

海关编号731824 – 钢铁无螺纹开口销

这是另一个小市场的类别，进口占比不到1.5%，出口更是不到1%。

单位：美元	2013	2014	2015	2016	2017
进口	23,296	25,157	25,229	23,191	21,449
总进口占比	1.54%	1.67%	1.71%	1.63%	1.42%
出口	2,573,966	4,498,816	3,844,055	3,842,202	4,276,333
总出口占比	0.62%	0.98%	0.86%	0.93%	0.97%

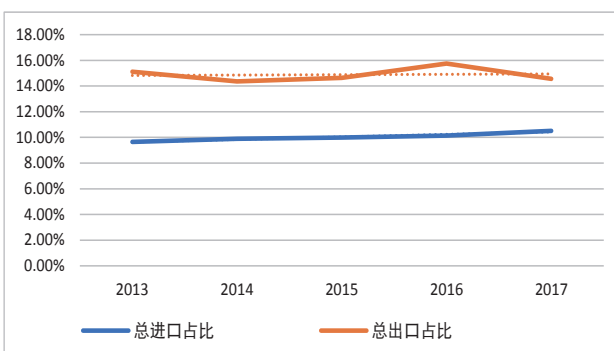


和海关编号731824类扣件一样，出口有所成长而进口维持不变，意味著未来四年国内制造商可以增加产能。该类别的市场适合治具制造商。

海关编号731829 – 其他类钢铁无螺纹工件

该国第三大的子类别为海关编号731829，其出口占比约为15%，进口占比超过10%。

单位：美元	2013	2014	2015	2016	2017
进口	145,664	148,916	147,545	144,152	158,386
总进口占比	9.65%	9.89%	9.99%	10.15%	10.51%
出口	63,143,491	65,753,192	65,159,540	64,892,919	64,162,945
总出口占比	15.11%	14.36%	14.63%	15.75%	14.56%



如同其他市场规模大的子类别，该子类别的波动幅度不大，且其进出口保持的很平稳。

总结

基於每个子类别市场的规格，我们可以把加拿大市场分成三部分：

大市场：海关编号731815、731816及731829三者加起来超过该产业市场的75%。

小市场：海关编号731812、14、19、22及23，这些子类别个别的市场规模都介於2%到5%之间，加总起来大约占该产业市场的20%。

其他归在海关编号7318底下的子类别市场规模都不到2%，在整个扣件市场的占比为5%。