

2019中国扣件进出口金额分析

文/惠达 张乃文

资料来源：中国海关总署

据中国海关总署资料总计，中国扣件2019年总出口值达64.19亿美元、总进口值28.39亿美元，其中进出口最大宗的类别为其他螺钉及螺栓（731815）总出口值30.6亿美元占47.68%，总进口值13.48亿美元占47.49%，螺母（731816）为第二大宗总出口值11.59亿美元，占总值18.06%、进口总值5.48亿美元，占总值19.3%。

中国大部分扣件产品皆可满足内需，只有弹簧垫圈及其他防松垫（731821）、铆钉（731823）、销及开尾销（731824）为进口值大于出口值。2月份受到中国新年假期工作日较少的关系，普遍2月份的进出口金额都偏低，在3月份逐渐回升并在12月份达到高峰。

731811 方头螺钉

中国的方头螺钉出口值仅占所有出口总值的0.24%，此类别属于可以自足的类别，进口值稳定。可以注意到若排除二月份工作天数较少影响出口值外，以2019年10月份为出口值最低月份仅71万美金，只比二月多出一万美金，可能与中美贸易战中美国宣布将关税从25%上调至30%导致出口大幅下滑有关，后续逐渐上升并在12月份达到全年高峰。

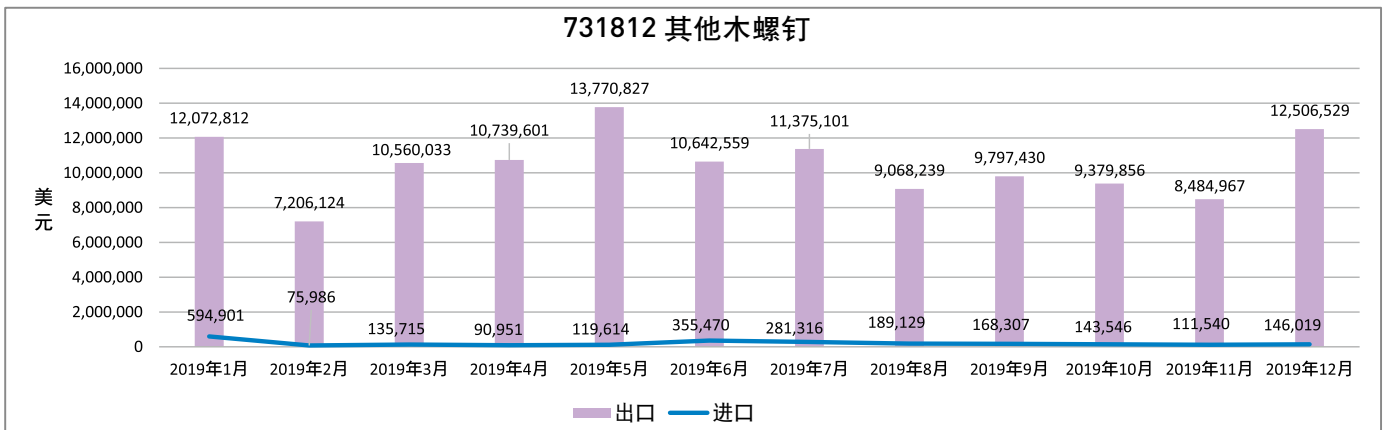
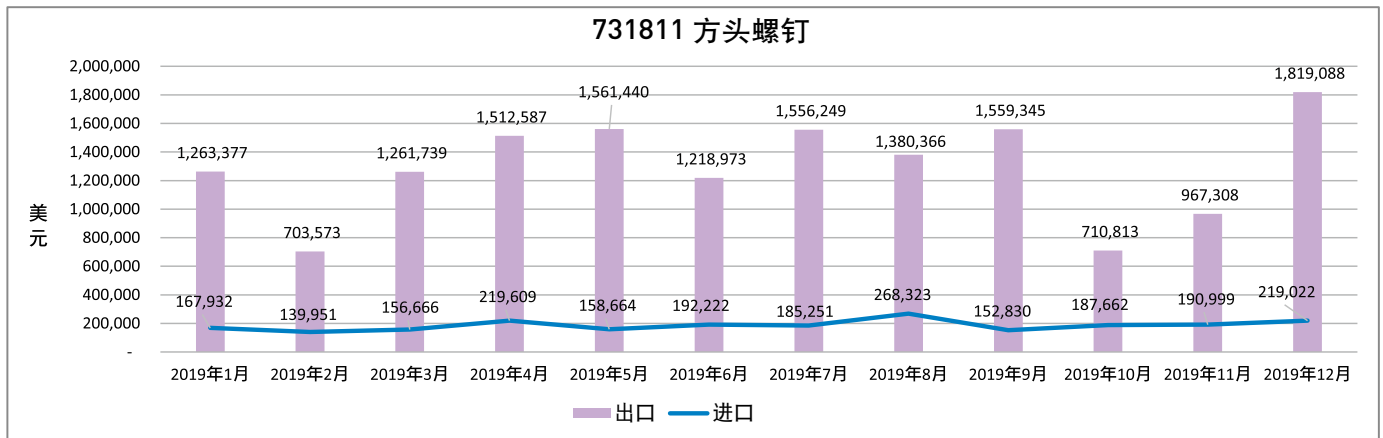
项目	出口统计金额 (美元)		进口统计金额 (美元)	
	总出口值	占比	总进口值	占比
731815 其他螺钉及螺栓	3,060,437,985	47.68%	1,348,254,317	47.49%
731816 螺母	1,159,136,461	18.06%	548,079,384	19.30%
731814 自攻螺钉	627,713,389	9.78%	265,685,381	9.36%
731819 其他钢铁制螺纹制品	552,913,734	8.61%	230,938,274	8.13%
731822 其他垫圈	410,510,693	6.39%	132,878,348	4.68%
731824 销及开尾销	178,768,119	2.78%	89,098,850	3.14%
731829 其他钢铁制无螺纹制品	136,568,159	2.13%	82,537,827	2.91%
731812 其他木螺钉	125,604,078	1.96%	71,949,170	2.53%
731823 铆钉	63,552,666	0.99%	61,950,305	2.18%
731821 弹簧垫圈及其他防松垫圈	56,380,902	0.88%	3,031,703	0.11%
731813 钩头螺钉及环头螺钉	32,189,537	0.50%	2,412,494	0.08%
731811 方头螺钉	15,514,858	0.24%	2,239,131	0.08%
总计	6,419,290,581	100%	2,839,055,184	100%

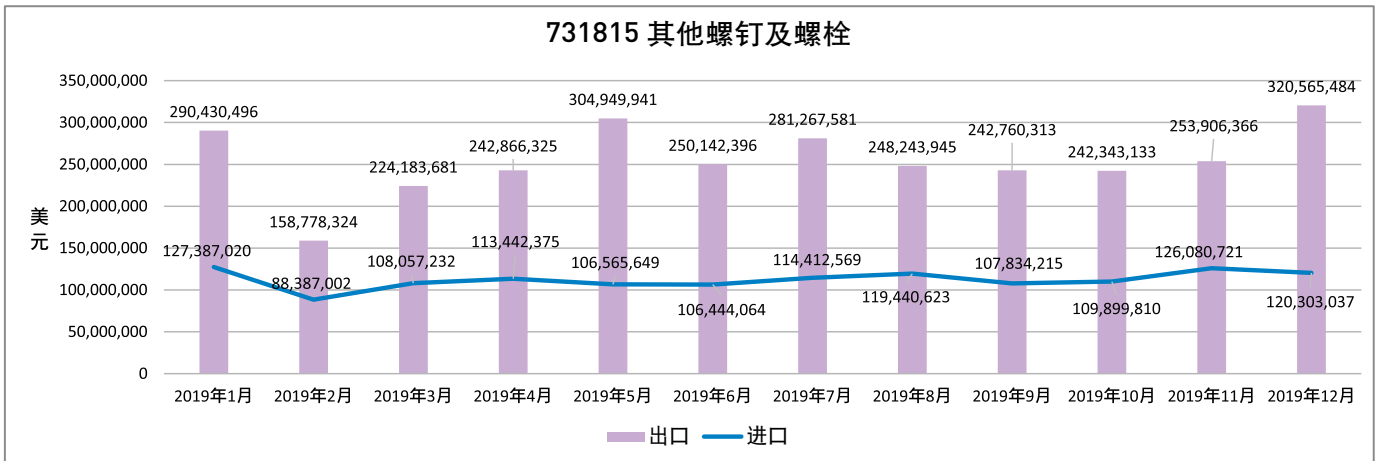
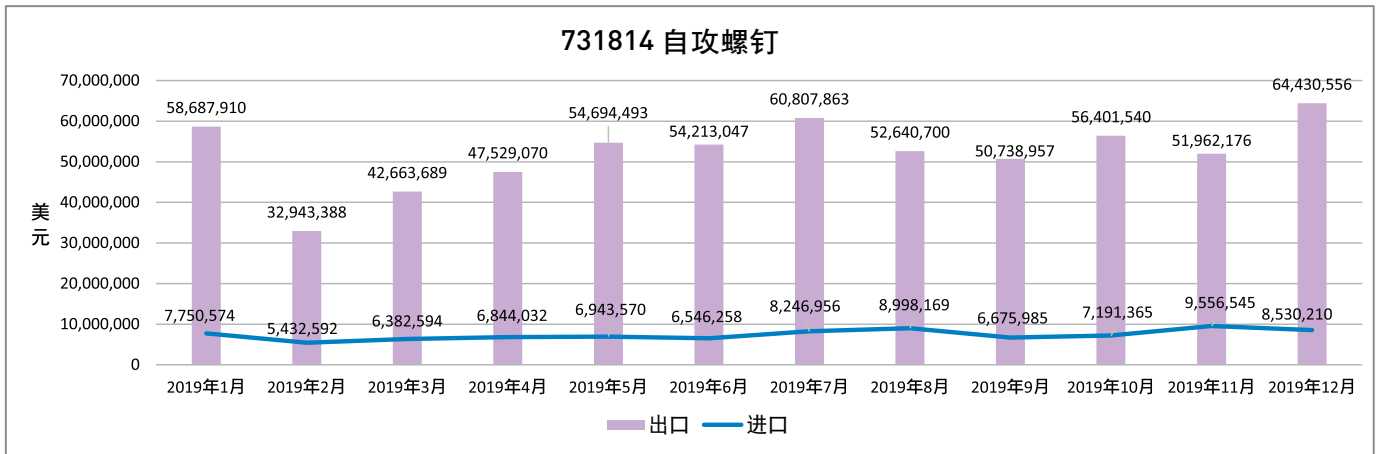
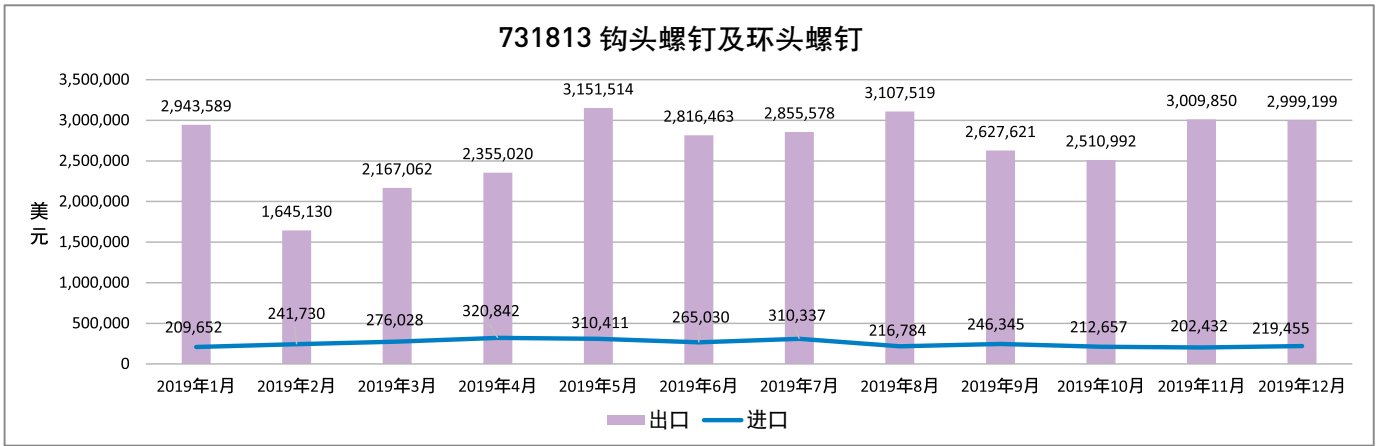
731812 其他木螺钉

本类产品占总出口值的1.96%，其他木螺螺丝排除2月小月外，在2019年的11月份跌破900万美金，12月份又反弹超过1,200万美金。另外进口方面，本类产品属于可满足内需的状态，进口值不多相对较稳定，波动不大。

731813 钩头螺钉及环头螺钉

本类产品属于可满足内需类别，进口值并不高，2019年进口值最高不超过32.1万美金；出口值在2019年5月份达到高峰，较4月份成长33.82%，达到315.1万美金。同样的在10月份受到影响降幅较多，但11月份开始有不错的回升，12月份降幅并不多。





731814 自攻螺钉

自攻螺钉占中国扣件总出口值的9.78%，是第3大宗出口项目。本类别在12月份达到年度出口值最高，突破6,400万美元，与11月份相比有24%的成长，此外这个类别中属于可以满足内需的产品。

731815 其他螺钉及螺栓

本类别是中国进出口扣件最大宗的类别，占总出口值47.61%、总进口值47.69%。此类别在12月份达到出口高价值，突破3.2亿美元，与11月份相比成长26.25%。

731816 螺母

此项目为中国扣件进出口第二大宗的项目，占出口总值18%、进口总值19.17%，出口值高峰为12月份1.2亿美金，与11月份相比成长31.19%，进口值也是12月份为高峰5,013万美金。

731819 其他钢铁制螺纹制品

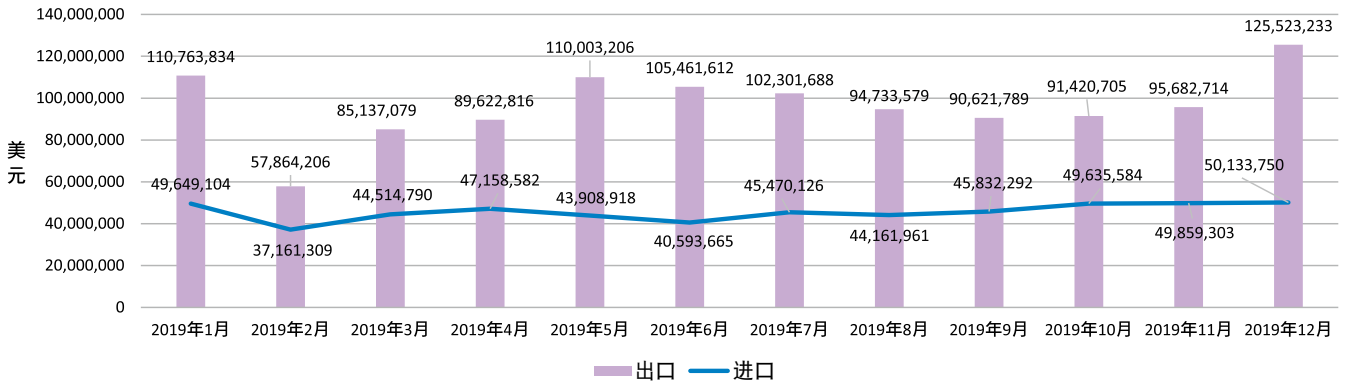
这个项目在2月份出口量大幅下滑52.3%，相较于其他项目算是下滑较为明显的项目，但是在贸易战较白热化的下半年却比较不受影响，若有下滑幅度与前月相比皆不超过8%，12月份逆势成长31.92%达到2019年最高峰值直逼6,000万美元大关。

731821 弹簧垫圈及其他防松垫圈

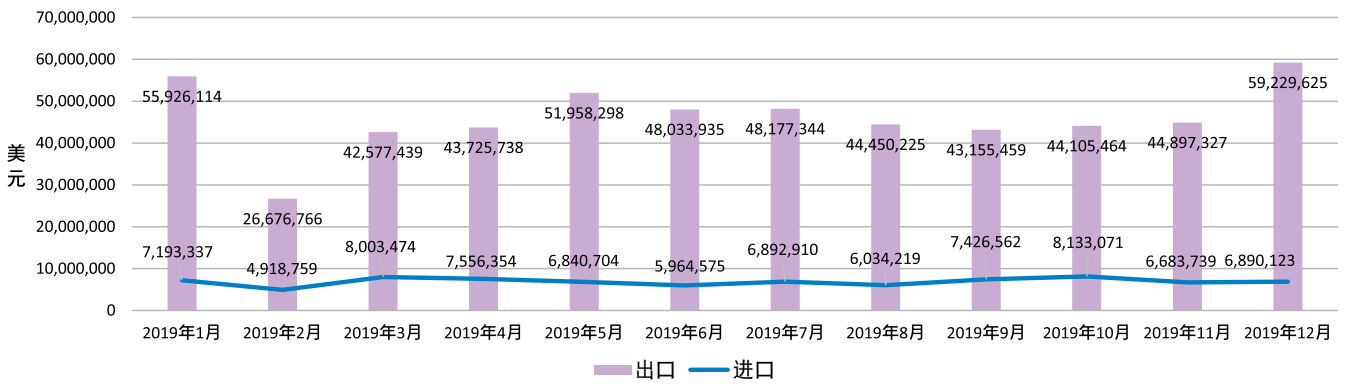
本项目是进口值大于出口值的少数项目之一，但仅占总出口值的0.88%、总进口值的2.18%。我们可以观察到仅有三月份出口值大过进口值，其他皆是进口值大于出口的态势，另外12月份的进口值更是大幅成长24%。



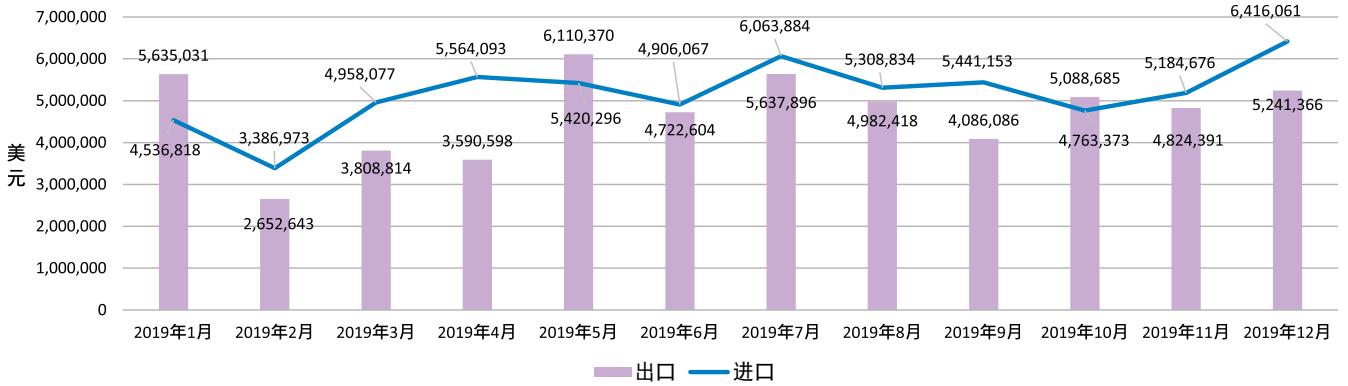
731816 螺母



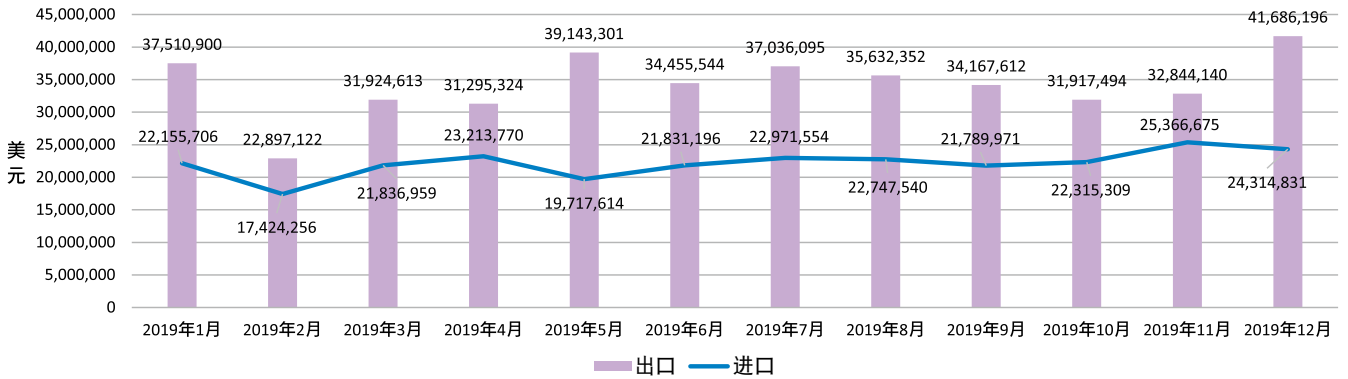
731819 其他钢铁制螺纹制品



731821 弹簧垫圈及其他防松垫圈



731822 其他垫圈



731822 其他垫圈

本项目为中国扣件第四大出口类别，占总出口值6.4%，2月份出口的降幅是所有项目中最多的下滑52.93%，12月份达到出口高峰，超过4,168万美元，与11月份相比成长26.92%。进口部份虽然不如出口值那么庞大，11月份进口高峰值仍有2,536万美元。

731823 铆钉

铆钉为中国进口大于出口的扣件产品项目之一，虽然仅占总出口值的0.99%、总进口值2.5%，仅有三个月份出口值超越进口值，12月份为全年进、出口值最高峰，出口值超过720万美元、进口值则超过668万美元。

731824 销及开尾销

本项目也是中国进口大于出口的项目之一，占扣件总进口值的8.13%，是第四大进口扣件项目。比较值得注意的是，前些项目都会有几个月出口值大于进口，在这个项目中则是进口值一直大于出口值。进口值高峰为4月份的2,057万美元，不同其他项目12月份才达到高峰。本项目的出口值较为稳定，没有太大的波动。

731829 其他钢铁制无螺纹制品

这个品项在占总出口值2.13%、总进口值4.68%。12月份出口值达到高峰1,425万美元，较11月份上扬35.88%，但值得注意的是12月出口值虽然亮眼，进口值却是呈现下滑的状态。

