

台灣與東南亞國協扣件貿易狀況

路透社今(2014)年4月30日報導指出，最近公布的數據顯示，主要倚賴出口的台灣經濟在第1季已經呈現超過一年的高速成長，暗示已開發經濟體中動能持續上升，且全球技術領域也在改善。因此預期扣件產業發展將蓬勃發展。

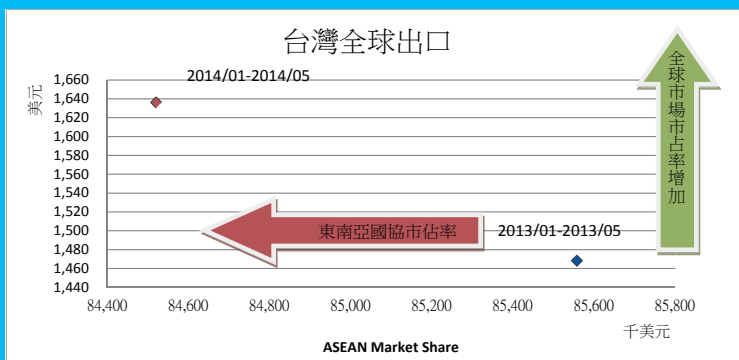
根據台灣財政部海關資料統計，在2014年前5個月台灣鋼鐵扣件(海關編碼7318)出口超過16億美元。詳細資料如下：

月份	2013/01-2013/05	2014/01-2014/05	成長率 (%)
總額	US\$1,468,249,188	US\$1,636,149,977	11.4%

很清楚地一個國家的出口關係著其他商業夥伴的經濟發展。比起2013年同期，2014年前5個月出口成長11.4%，主要依賴全球汽車產業的改善、歐美反傾銷稅等等。

在東南亞國協的扣件貿易則完全不同。台灣出口至東南亞國協下降1.2%且台灣在東南亞國協的市佔率同期下降0.66%顯示出一些問題(見下表)。

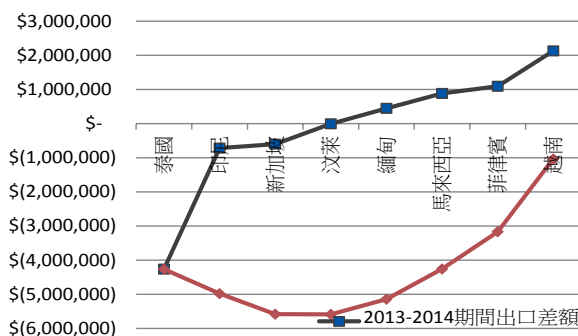
	2013/01-2013/05	2014/01-2014/05	成長率 (%)
總出口	US\$ 85,557,613	US\$84,520,330	-1.2%
台灣出口扣件在東南亞國協市佔率	5.83%	5.17%	-0.66%



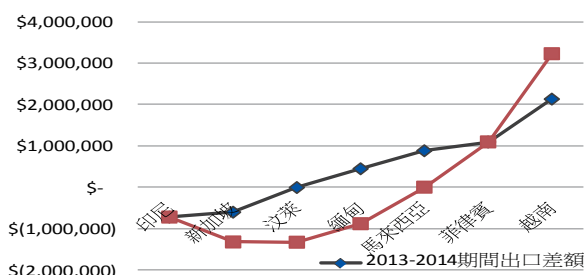
為獲得更好分析結果，下表顯示台灣2013及2014年前5個月出口至東南亞國協數據。

	2013/01-2013/05	2014/01-2014/05	成長率 (%)
泰國	US\$26,704,636	US\$22,441,884	-16.0%
新加坡	US\$18,174,217	US\$17,572,662	-3.3%
越南	US\$14,211,143	US\$16,340,380	15.0%
印尼	US\$10,574,017	US\$9,855,354	-6.8%
菲律賓	US\$7,800,808	US\$8,893,877	14.0%
馬來西亞	US\$7,743,970	US\$8,626,469	11.4%
緬甸	US\$341,227	US\$788,115	131.0%
汶萊	US\$7,595	US\$1,589	-79.1%
總出口	US\$85,557,613	US\$84,520,330	-1.2%

台灣出口至東南亞國協(含泰國)



台灣出口至東南亞國協(不含泰國)



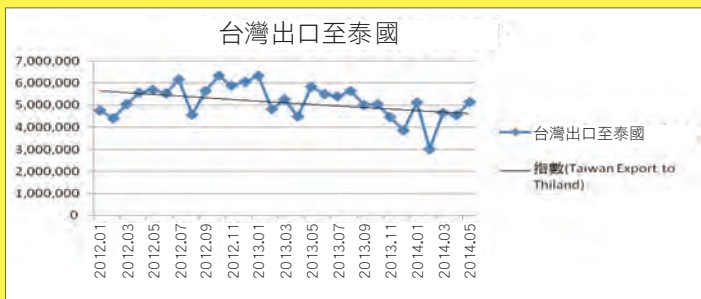
上述圖表顯示如果計算時不納入泰國，台灣出口至東南亞協將有5.5%的成長。

做為台灣在東南亞國協最大的貿易夥伴，泰國自2013年開始遭遇嚴重的政治問題，且是自台灣進口下降的主要原因。

依據出口至東南亞國協數據的月分析

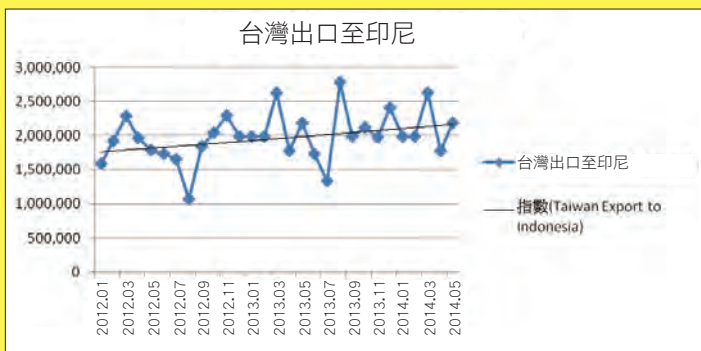
● 泰國

下表顯示台灣扣件出口至泰國呈現負斜率擺盪；不過這樣的負斜率擺盪不是很劇烈，因此到2014年底台灣出口至泰國金額應會朝正斜率發展達到400萬至600萬美元，且得到的結論是泰國仍可維持台灣在東南亞國協最大市場的地位。



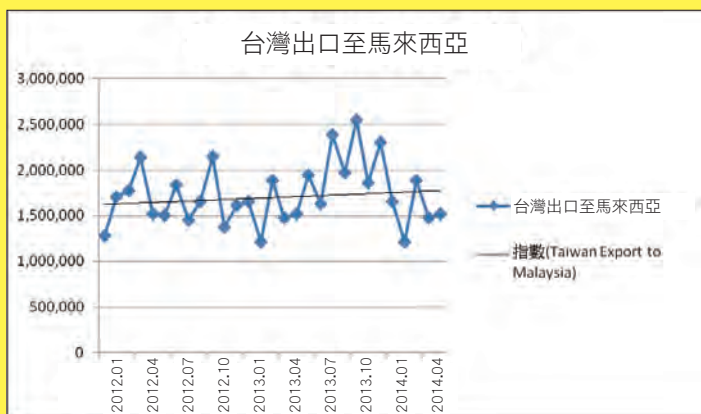
● 印尼

印尼呈現溫和上升的趨勢，因此預計每月可達250萬美元。



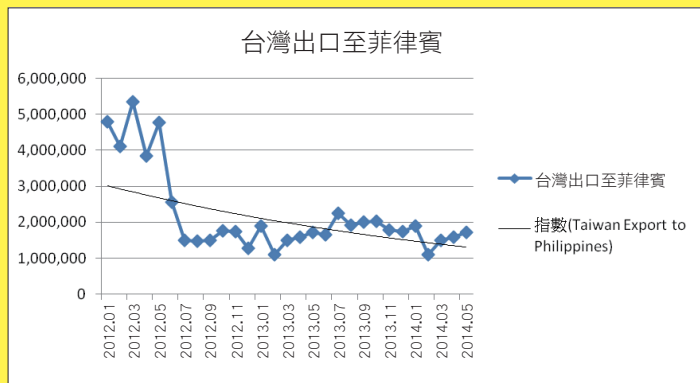
● 馬來西亞

對台灣扣件出口商來說，馬來西亞是穩定的市場。台灣扣件出口至馬來西亞的擺盪斜率幾乎是零。是個沒甚麼大量競爭的市場。



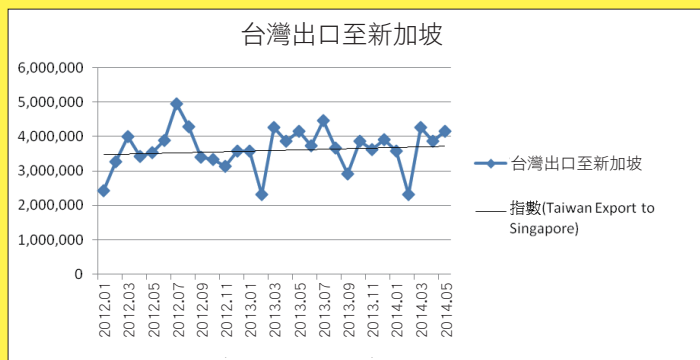
● 菲律賓

菲律賓市場在2012年第2季驟降，在那期間之後則維持穩定。正面要點是菲律賓的問題已經解決且台灣製造商將菲律賓視為穩定市場。



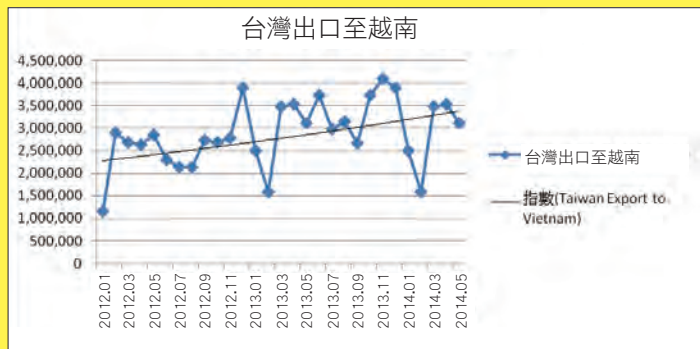
● 新加坡

對台灣製造商說，新加坡市場也被視為穩定市場，不過，因為台新雙方的經貿協議已經在2014年4月啟動，預計該市場將會蓬勃發展。



● 越南

越南目前看起來已經是蓬勃發展的市場，正斜率顯示該市場成長快速，可能會是取代泰國的市場。



緬甸和汶萊

對台灣扣件製造商來說，這兩個國家不是太重要的市場。

由統計圖表可清楚預期台灣扣件製造商在今年或明年將大有可為的市場。