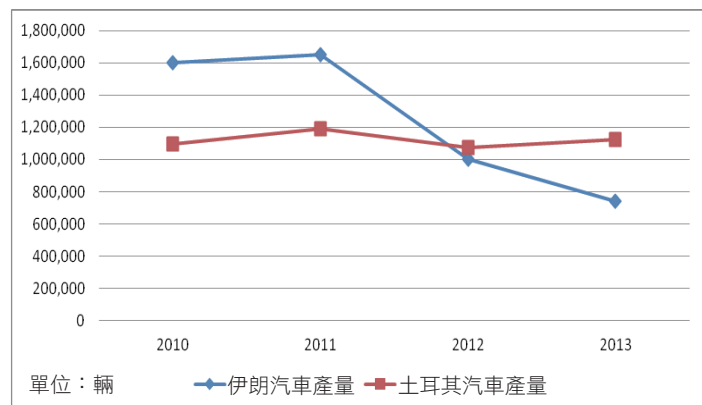


中東扣件產業概況與市場策略

文 / Behrooz Lotfian

表一、伊朗與土耳其汽車生產量統計表

(輛)	2010年	2011年	2012年	2013年	2014上半年
伊朗汽車產量	1,599,454	1,649,311	1,000,089	743,680	488,069
土耳其汽車產量	1,094,557	1,189,131	1,072,978	1,125,534	564,078



圖一、伊朗與土耳其汽車生產量趨勢圖

前言

2018年全球工業扣件市場價值預測將達810億美金。對於扣件的高需求體現在汽車製造、汽車零件製造、電氣產品(例如照明與線路裝置)、家電、建築設備。

中東車廠

伊朗是中東最大汽車生產國，過去六年來遭受禁運制裁的衝擊，其影響也呈現在汽車產業的發展趨勢中。伊朗企業也面臨另一項問題，就是伊朗兌美金的匯率，美金的貨幣價值自2010年起已比伊朗幣高出3.5倍。

伊朗汽車產量趨勢如圖一、表一及表二。土耳其是中東地區第二大汽車生產國，其汽車產量在過去四年間維持一致。

伊朗汽車產量約下滑了25%，顯示扣件用量

變少了；另一方面，土耳其產量約成長了12%，彌補了伊朗扣件使用量的減少。

其中中東總體出口額扣除掉中東主要扣件製造國的出口額之後，剩餘20億美金，此額度正好是阿拉伯國家(例如阿拉伯聯合大公國、沙烏地阿拉伯等等)的汽車出口銷售額。

中東電器與家電產品製造商

扣件用途也包括電器產品這一大類，此市場的價值超過了2兆美金，其中中東地區佔了約1.2%!(圖二和表三)

中東電氣設備事業的總出口額成長了2%，但阿拉伯聯合大公國的出口額大跌了33%。阿拉伯聯合大公國與全球幾家知名電器品牌製造商簽訂大型合約在該國組裝產品，而該國33%的出口跌幅可視為產量的跌幅，而這也代表出口目的國並不滿意其與阿拉伯聯合大公國的合作。

對於中東市場的專業扣件貿易商與製造商來說，這是一項警訊。他們在不久的未來會在中東失去一部份的市場，因此強烈建議他們尋找替代市場。

中東建築事業

2014年AECOM公司首次針對中東建築市場進行市調，目的是要評估該地區建築產業的狀態，檢視當時的有利因素與阻礙，並反映出中東企業客戶群與其他業界股東關注的問題。

阿拉伯聯合大公國的建築產業表現已出現成長(見圖三)。反之，縱使沙烏地阿拉伯、卡達、科威特都推出大型建設支出計畫，實際建案流量卻不如預期，這一部份是因為政策上的決策緩慢，以及政府重新審查計畫的影響範圍。這也突顯一項事實風險，就是中東持續仰賴政府推動投資案的承諾，以及其帶來的風險。

對扣件製造商來說，中東建築業(尤其是今年)是個蓬勃的市場，因此建議投資者謹慎審視並規劃行銷預算，已尋得新的潛在客戶。

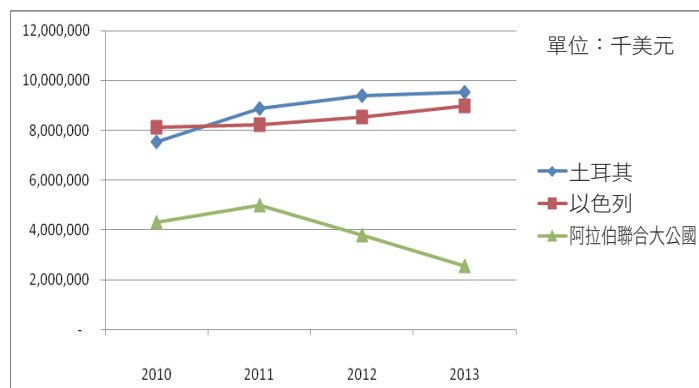
結論

中東各國總人口超過3.2億人，該地區對全世界來說具有策略上與經濟上的重要地位。雖然在中東做生意可能遭遇當地特有的問題和挑戰，仍有許多扣件企業在當地尋得大量的扣件需求以供應產品與服務。此外，中東數國也正與其他中東國家(包括阿曼與阿拉伯聯合大公國)簽訂自由貿易協定。伊朗的政治問題可望在今年獲得解決，而屆時全新未開發的市場將會開放給外資以及海外扣件製造商。 ■

中東汽車出口值的趨勢如表二所示：

表二、中東及主要市場之汽車出口值統計

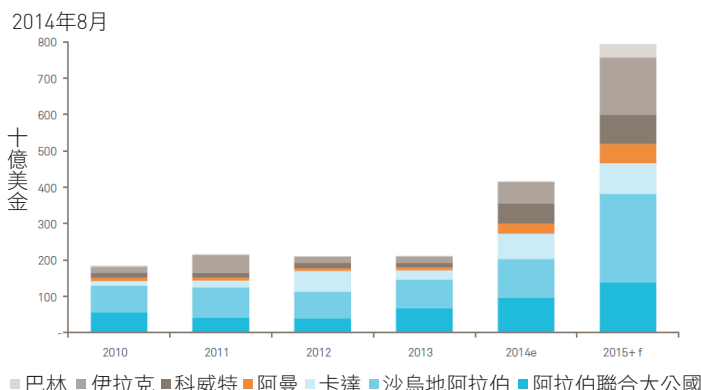
產品編碼	地區	單位：千美元		
		2011年	2012年	2013年
8703	全球	637,165,564	644,551,726	671,544,017
	中東總和	8,737,320	7,509,616	8,585,173
	土耳其	6,485,558	6,069,143	6,856,457
	伊朗	180,441	3,868	6,014



圖二 中東地區電器與家電類扣件產品出口趨勢圖

表三、中東電器與家電類扣件產品出口值統計 單位：千美元

出口來源	2010年	2011年	2012年	2013年
全球	1,960,211,268	2,129,998,073	2,142,240,630	2,068,102,164
中東總和	23,575,689	26,269,399	25,564,761	25,178,998
土耳其	7,530,930	8,874,475	9,380,088	9,544,686
以色列	8,135,704	8,210,759	8,526,557	8,993,682
阿拉伯聯合大公國	4,304,848	4,993,213	3,801,154	2,542,395
沙烏地阿拉伯	1,058,756	1,187,122	1,341,414	1,560,284
埃及	816,426	1,166,612	1,153,693	1,204,814
其他	1,729,025	1,837,218	1,361,855	1,333,137



圖三、中東地區建築產業表現