



東盟與日本 扣件貿易分析

● X / Sharareh Sahahidi Hamedani

日本與東盟關係簡介

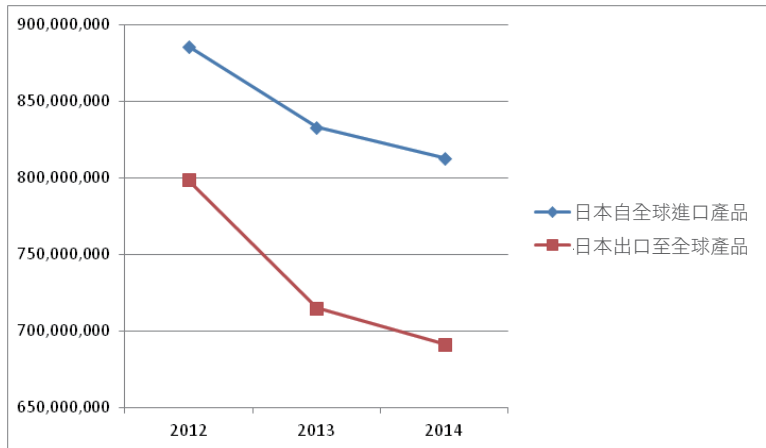
日本與東盟雙邊關係至2015年已來到42週年。今年東盟10國再次歡迎日本首相安倍晉三的拜訪，這也再一次改寫東盟日本友誼合作願景聲明。該聲明宣告強化東盟和日本雙邊在「和平穩定伙伴」、「繁榮伙伴」、「生活品質伙伴」和「誠實伙伴」領域的合作。

2015年對東盟和日本來說都是關鍵的轉捩點。東盟是日本第二大貿易夥伴(僅次於中國)，也是第三大投資標的。日本公司在東盟區域設立超過8,100個據點。根據雙邊緊密的經貿關係，且日本係東盟的長期策略型夥伴，因此日本政府對東盟的持續整合表態支持。

東盟與日本貿易總值

表一、近三年日本與全球進出口統計

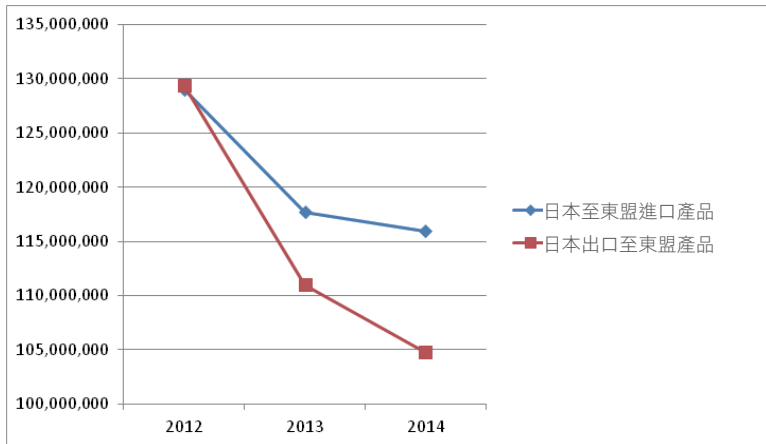
單位：千美元	2012年	2013年	2014年
日本自全球進口	885,843,335	833,166,061	813,092,643
日本出口至全球	798,567,588	715,097,244	691,232,339



由表一統計顯示日本的貿易在2012至2014年間呈現下滑。日本的經濟衰退是2012至2014年間貿易短少的主因，此衰退也衝擊東盟和日本貿易，而表二驗證了此論述。

表二、近三年日本與東盟進出口統計

單位：千美元	2012年	2013年	2014年
日本自東盟進口	129,037,587	117,719,214	115,938,963
日本出口至東盟	129,428,294	110,969,526	104,790,858





如果我們拿東盟狀況與全球相比，東盟與日本的貿易往來狀況比日本跟全球還悲觀，可由表三驗證。雖然從數據的趨勢顯示衰退將會結束，但是現況的日本經濟改善程度係緩慢地且尚未有跡象顯示會在2015年結束。

表三、日本的國際貿易消長統計表

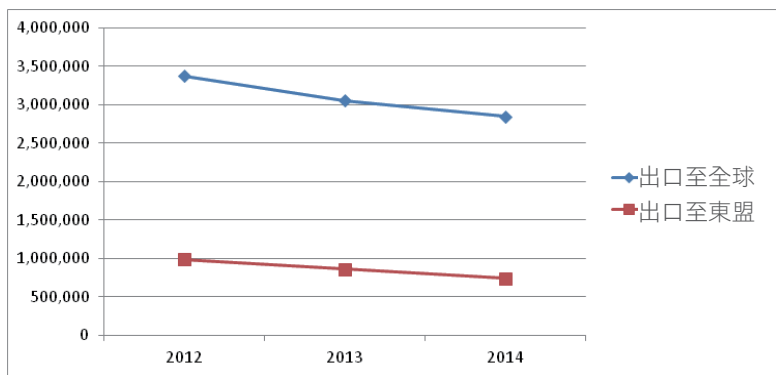
		2012-2013	2013-2014
日本與全球貿易往來狀況	進口	-6%	-2%
	出口	-10%	-3%
日本與東盟貿易往來狀況	進口	-9%	-2%
	出口	-14%	-6%

日本和東盟的扣件貿易狀況

日本在2014年出口超過28億美元扣件到全球，其中26%是出口至東盟區域。

表四、2012-2014年日本扣件出口統計

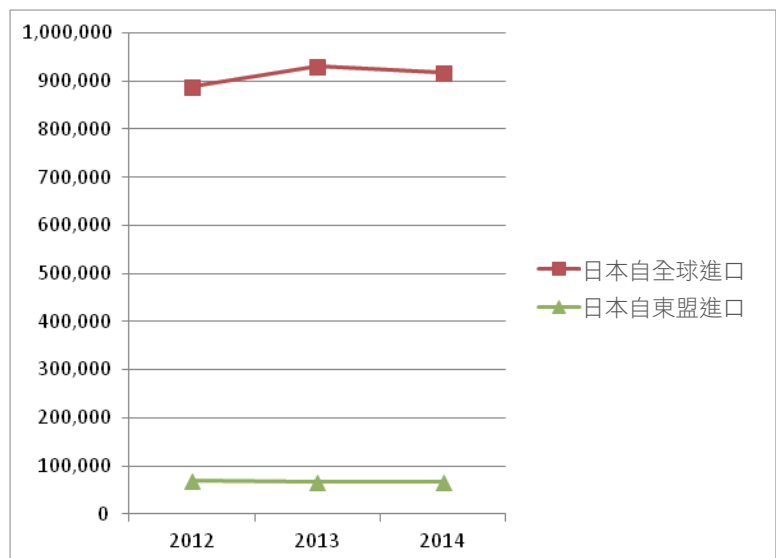
單位：千美元	2012年	2013年	2014年
日本扣件出口至全球	3,374,997	3,056,492	2,848,817
日本扣件出口至東盟	989,842	860,927	740,998



另外，從表五顯示日本扣件使用者在2012至2014年間每年扣件進口額皆不到10億美元，且只有7%來自東盟區域。

表五、2012-2014年日本扣件進口統計

單位：千美元	2012年	2013年	2014年
日本自全球進口扣件	887,578	930,771	917,697
日本自東盟進口扣件	68,266	65,928	65,991



表六顯示雖然衰退狀況也衝擊著扣件市場，但全球市場也並非與扣件市場呈現完全的正相關。如果我們把表三和表六放在一起分析，可以歸納出日本扣件市場的幾項重點。

表六、日本的扣件貿易消長統計表

		2012-2013	2013-2014
日本與全球的扣件業務往來	進口	5%	-1%
	出口	-9%	-7%
日本與東盟的扣件業務往來	進口	-13%	-14%
	出口	-3%	0%

根據多數產業皆在生產時使用到扣件以及日本與全球貿易往來因為經濟衰退下滑6%的原因，主要的問題是：為什麼日本的進口扣件在同一期間增加5%。主要理由是日本扣件製造商比其他產業受到更多衝擊，因此，日本扣件使用者透過進口以彌補扣件供應缺口。日本的出口扣件在2012至2013年間下滑10%，這也證明了上面的論述。

統計資料顯示與東盟業務往來的部分比全球的貿易趨勢產生更大的傷害，簡單來說，在衰退期間日本供應商和買家偏好降低與東盟廠商的貿易往來。

第三點則是日本出口商和進口商與其東盟貿易夥伴的關係。這部份的統計數據呈現不同的狀態。這意味著雖然日本的進口扣件在兩個時期分別減少14%和13%，但出口至東盟的扣件也降低3%和0%。

這些統計顯示存在於東盟製造商之間的問題，這可歸因於他們不具競爭力的價格、不佳的產品品質或不好的交期。

結語

東盟發展潛力強，因此，非常推薦東盟扣件製造商聯盟與日方簽訂備忘錄以協助轉移製造商降低成本和改善品質的知識。另一方面，此備忘錄也可以幫助東盟製造商更熟悉日本產業文化，如此一來可以促進產品出口至日本，藉此達到相互學習和策略優勢互補的目標。日本方面也表示備忘錄對於日本產業製造商和相關服務領域進一步學習東盟經驗有幫助。