

西歐汽車扣件市場概觀

文 ■ Behrooz Lotfian 註 ■ 全文統計單位為千美元

前言

在2014年全球共7,115萬輛汽車產量中，有1,210萬輛來自西歐，佔全球汽車生產比例15.4%。根據豐業銀行的預測，2015年全球汽車產量將增加1.8%達到7,241萬輛，其中有1,295萬輛將在西歐生產。簡單來說，西歐的產量將佔全球汽車總產量的17.9%。西歐的汽車產量將向上成長2.5%，比全球預估成長率還多出0.7%。西歐的汽車扣件交易值如下表。

汽車扣件交易值可以從右上表針對西歐國家所畫的圖表來預測。我們預測2015年該區交易總值將達310億美元。因此看起來西歐似乎對汽車扣件製造商來說是令人感興趣的市場，因此深入了解每一個國家的狀況可以讓我們更了解該市場。

德國

德國的汽車扣件交易值約20億美元，佔西歐總交易值的36%。右表顯示2015年德國的成長表現。

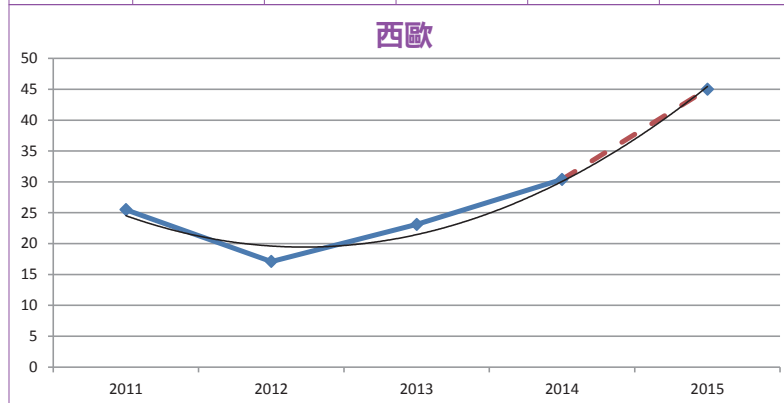
根據豐業銀行的預測，2015年德國汽車市場將成長5%，因此，我們可以預測汽車扣件市場也會有5%成長。2015年的汽車扣件市場交易值約達103億美元。另一方面，統計顯示德國汽車扣件市場2015年前兩季的實際交易值超過43億美元，這意謂其已經達到預測值的40%，且看起來剩下的60%將會在接下來幾個月達成。

法國

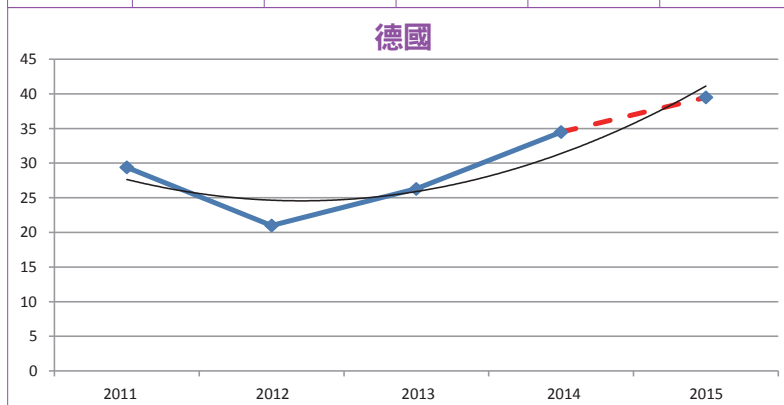
法國汽車扣件的交易值約6億美元，佔西歐總交易值的11.7%。右下表顯示2015年法國的成長表現。

我們預計法國汽車扣件市場會有19%的成長，因此2015年將達約38億美元。另一方面，統計顯示2015年前兩季法國汽車扣件市場超過15億美元，這意謂法國已經達到預測值的40%，且看起來似乎剩下的60%將在接下來幾季達成。

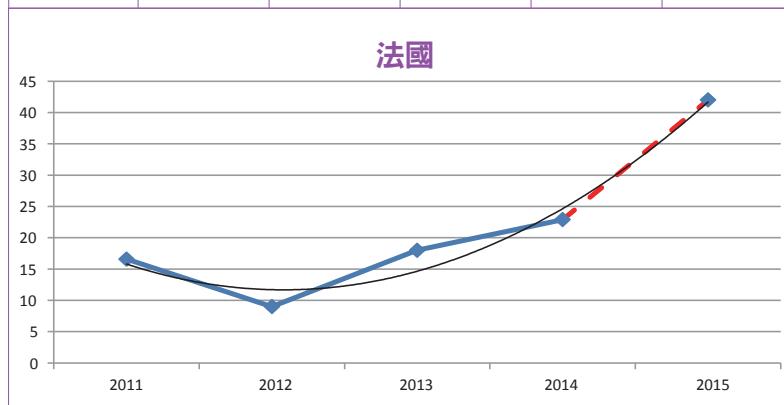
| 西歐 | 市場交易值 | | | | |
|------|------------|------------|------------|------------|------------|
| | 2010 | 2011 | 2012 | 2013 | 2014 |
| 整體扣件 | 20,880,042 | 26,205,036 | 24,007,743 | 25,452,248 | 27,309,311 |
| 汽車扣件 | 3,967,208 | 4,978,957 | 4,561,471 | 4,835,927 | 5,188,769 |
| 成長率 | --- | 25.5% | -8.4% | 6.0% | 7.3% |



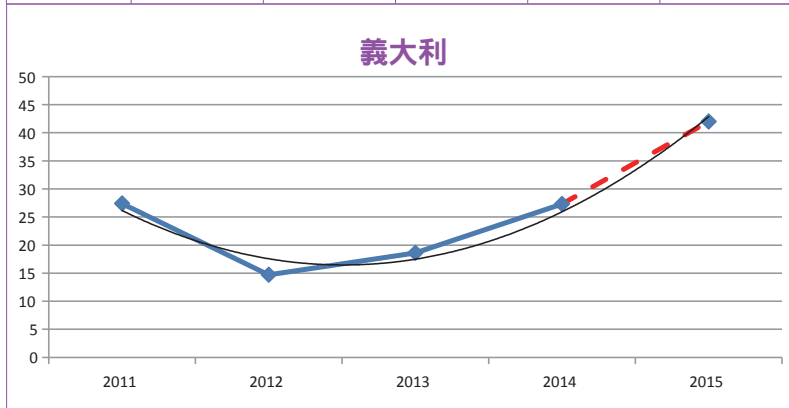
| 德國 | 市場交易值 | | | | |
|------|-----------|-----------|-----------|-----------|-----------|
| | 2010 | 2011 | 2012 | 2013 | 2014 |
| 整體扣件 | 7,267,572 | 9,402,176 | 8,613,707 | 9,066,456 | 9,812,348 |
| 汽車扣件 | 1,380,839 | 1,786,413 | 1,636,604 | 1,722,627 | 1,864,346 |
| 成長率 | --- | 29.4% | -8.4% | 5.3% | 8.2% |



| 法國 | 市場交易值 | | | | |
|------|-----------|-----------|-----------|-----------|-----------|
| | 2010 | 2011 | 2012 | 2013 | 2014 |
| 整體扣件 | 2,617,849 | 3,053,545 | 2,821,182 | 3,075,781 | 3,225,332 |
| 汽車扣件 | 497,391 | 580,174 | 536,025 | 584,398 | 612,813 |
| 成長率 | --- | 16.6% | -7.6% | 9.0% | 4.9% |



| 義大利 | 市場交易值 | | | | |
|------|-----------|-----------|-----------|-----------|-----------|
| | 2010 | 2011 | 2012 | 2013 | 2014 |
| 整體扣件 | 2,217,266 | 2,824,115 | 2,466,448 | 2,561,699 | 2,784,578 |
| 汽車扣件 | 421,281 | 536,582 | 468,625 | 486,723 | 529,070 |
| 成長率 | --- | 27.4% | -12.7% | 3.9% | 8.7% |



義大利

義大利的汽車扣件交易總值約28億美元，佔西歐交易總值的10.3%。**左上表**顯示2015年義大利的成長表現。

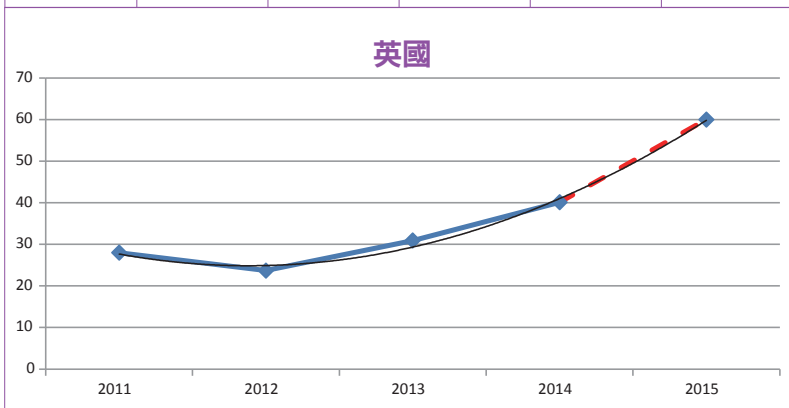
我們預計義大利汽車扣件市場會有15%的成長，因此到2015年將會有約32億美元的交易值。另一方面，統計顯示2015年前兩季義大利汽車扣件市場實際交易值超過13億美元。義大利如同德法一樣已經達到預測值的40%，且看起來似乎剩下的60%將在接下來幾季達成。

英國

英國的汽車扣件交易值約23億美元，佔西歐總交易值的8.2%。**左表**顯示2015年英國的成長表現。

我們預計英國汽車扣件市場會有20%的成長，因此2015年交易值將達約28億美元。另一方面，統計顯示2015年前兩季英國扣件市場實際交易值超過10億美元，這意謂英國已經達到預測值的35.7%，且看起來似乎它接下來幾季將面臨一些挑戰來達到剩下的64.3%。

| 英國 | 市場交易值 | | | | |
|------|-----------|-----------|-----------|-----------|-----------|
| | 2010 | 2011 | 2012 | 2013 | 2014 |
| 整體扣件 | 1,606,484 | 2,056,696 | 1,969,126 | 2,110,895 | 2,306,052 |
| 汽車扣件 | 305,232 | 390,772 | 374,134 | 401,070 | 438,150 |
| 成長率 | --- | 28% | -4.3% | 7.2% | 9.2% |

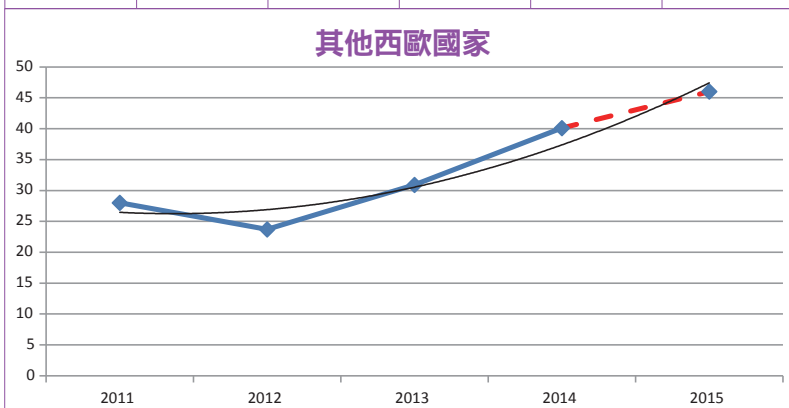


其他西歐國家

其他西歐國家(例如西班牙、比利時、瑞士等)汽車扣件市場的交易總值約92億美元，佔西歐總市場交易值的33.7%。**左下表**顯示2015年該區域市場的成長表現。

我們預計西歐其他國家的汽車扣件市場將成長18%，因此2015年交易值將達約108億美元。另一方面，統計顯示2015年前兩季這個汽車扣件市場的實際交易值超過38億美元，這意謂該市場區域已經達到預測值的35.1%，且看起來似乎該區域在接下來幾季要達到剩下的64.9%目標時也會面臨嚴重的挑戰。

| 其他西歐國家 | 市場交易值 | | | | |
|--------|-----------|-----------|-----------|-----------|-----------|
| | 2010 | 2011 | 2012 | 2013 | 2014 |
| 整體扣件 | 7,170,871 | 8,868,504 | 8,137,280 | 8,637,417 | 9,181,001 |
| 汽車扣件 | 1,362,466 | 1,685,016 | 1,546,083 | 1,641,109 | 1,744,390 |
| 成長率 | --- | 23.7% | -8.2% | 6.1% | 6.3% |



結語

歐洲的復甦主要受惠西歐的加持，尤其是西歐的四大汽車市場：德國、英國、法國和義大利。在這些市場的汽車銷售也因歐洲低利率、車貸容易、市場失業率下降、政府政策、車商車價折扣而出現成長，這也會導致2015年汽車扣件產業的成長。