

# 美加日台扣件貿易數據暨變動趨勢



(美元) 以 2015 數據排序

資料來源：美國商務部

## 進口值

海關編碼 7318 鋼鐵螺絲、螺栓、螺帽、墊片等

| 排名 | 夥伴國 | 2013          | 2014          | 2015          |
|----|-----|---------------|---------------|---------------|
|    | 全球  | 4,504,205,399 | 4,876,279,305 | 4,985,344,443 |
| 1  | 台灣  | 1,387,983,331 | 1,503,085,206 | 1,594,517,220 |
| 2  | 中國  | 979,724,090   | 1,135,962,713 | 1,135,293,767 |
| 3  | 日本  | 686,114,166   | 650,923,243   | 619,784,501   |
| 4  | 德國  | 282,618,231   | 346,057,832   | 347,083,822   |
| 5  | 加拿大 | 248,833,750   | 287,387,413   | 300,557,506   |
| 6  | 南韓  | 216,480,913   | 215,180,976   | 237,455,761   |
| 7  | 義大利 | 95,392,886    | 116,924,070   | 112,100,807   |
| 8  | 印度  | 80,900,661    | 80,239,744    | 105,174,793   |
| 9  | 墨西哥 | 85,299,361    | 87,404,697    | 98,326,001    |
| 10 | 法國  | 62,891,402    | 68,134,611    | 70,511,781    |

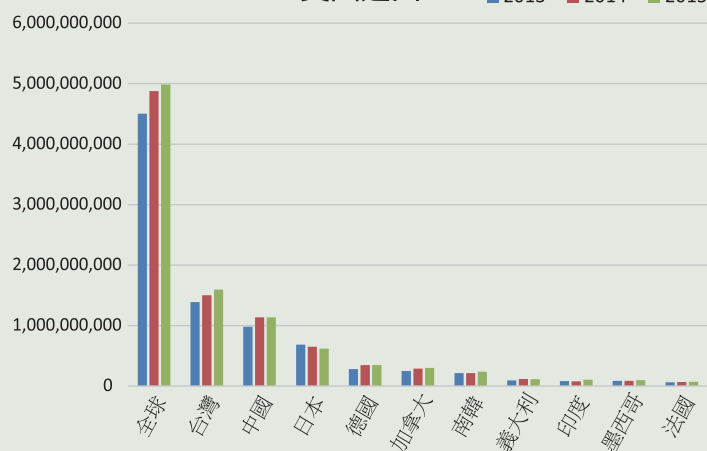
## 出口值

| 排名 | 夥伴國 | 2013          | 2014          | 2015          |
|----|-----|---------------|---------------|---------------|
|    | 全球  | 3,612,097,458 | 3,842,363,862 | 3,829,746,235 |
| 1  | 墨西哥 | 1,103,053,706 | 1,276,926,026 | 1,322,016,918 |
| 2  | 加拿大 | 1,083,290,731 | 1,098,300,334 | 1,020,122,030 |
| 3  | 中國  | 141,415,910   | 146,078,881   | 169,574,676   |
| 4  | 英國  | 159,198,886   | 165,152,238   | 161,491,426   |
| 5  | 德國  | 85,494,560    | 111,443,840   | 110,226,760   |
| 6  | 巴西  | 97,768,281    | 101,888,713   | 98,612,804    |
| 7  | 法國  | 101,870,022   | 91,238,473    | 95,229,292    |
| 8  | 日本  | 85,698,069    | 82,377,821    | 82,748,850    |
| 9  | 南韓  | 64,767,840    | 69,247,152    | 73,470,040    |
| 10 | 新加坡 | 87,571,967    | 78,728,436    | 68,310,550    |

(單位：美元)

美國進口

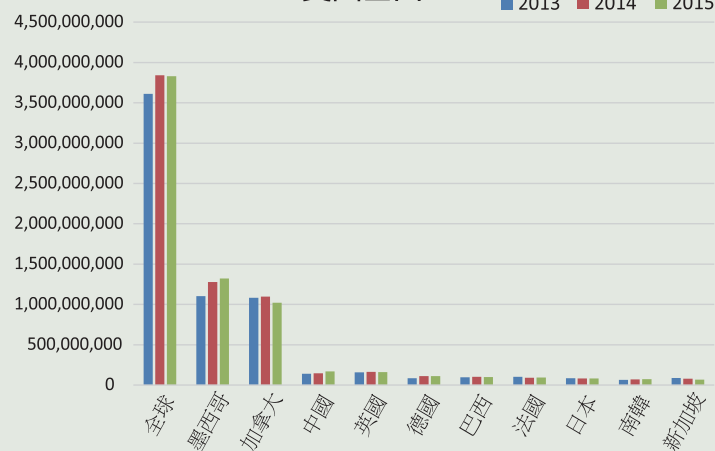
■ 2013 ■ 2014 ■ 2015



(單位：美元)

美國出口

■ 2013 ■ 2014 ■ 2015





# Canada

(美元) 以 2015 數據排序

資料來源：加拿大統計局

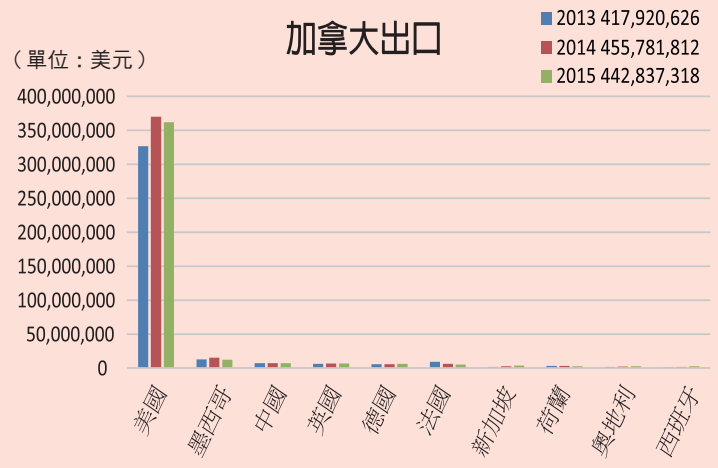
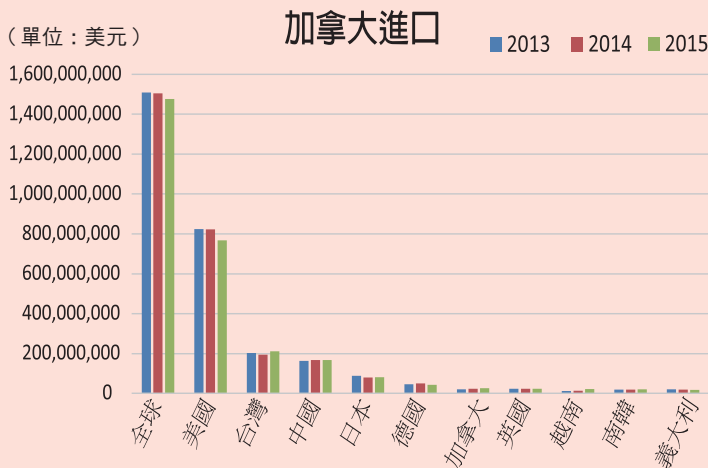
## 進口值

海關編碼 7318 鋼鐵螺絲、螺栓、螺帽、螺絲鉤、鉚釘、墊片、開口銷等

| 排名 | 夥伴國          | 2013          | 2014          | 2015          |
|----|--------------|---------------|---------------|---------------|
|    | 全球           | 1,508,856,908 | 1,505,073,233 | 1,476,267,506 |
| 1  | 美國           | 823,832,998   | 823,087,762   | 768,038,066   |
| 2  | 台灣           | 202,975,514   | 194,643,327   | 210,404,384   |
| 3  | 中國           | 163,307,515   | 166,763,653   | 166,701,195   |
| 4  | 日本           | 87,468,848    | 79,317,904    | 81,265,875    |
| 5  | 德國           | 45,786,023    | 50,384,839    | 42,136,927    |
| 6  | 復進口 ( 加拿大 )  | 20,744,299    | 22,795,753    | 25,774,518    |
| 7  | 英國           | 22,584,128    | 22,540,617    | 22,440,892    |
| 8  | 越南           | 11,769,618    | 13,792,405    | 21,497,128    |
| 9  | 南韓           | 19,460,413    | 18,411,379    | 19,986,734    |
| 10 | 義大利 ( 含梵諦岡 ) | 19,565,839    | 19,295,325    | 17,692,519    |

## 出口值

| 排名 | 夥伴國               | 2013        | 2014        | 2015        |
|----|-------------------|-------------|-------------|-------------|
|    | 全球                | 417,920,626 | 455,781,812 | 442,837,318 |
| 1  | 美國                | 326,800,602 | 370,119,782 | 362,050,331 |
| 2  | 墨西哥               | 12,732,093  | 15,100,446  | 12,399,720  |
| 3  | 中國                | 7,291,517   | 7,373,419   | 7,288,419   |
| 4  | 英國                | 6,135,054   | 6,658,217   | 6,622,582   |
| 5  | 德國                | 5,617,889   | 5,519,533   | 6,060,487   |
| 6  | 法國 ( 含摩納哥及法屬安地斯 ) | 9,271,380   | 6,255,815   | 5,067,957   |
| 7  | 新加坡               | 1,916,559   | 2,514,086   | 3,496,772   |
| 8  | 荷蘭                | 3,149,708   | 3,259,723   | 2,793,000   |
| 9  | 奧地利               | 1,724,913   | 2,056,516   | 2,792,365   |
| 10 | 西班牙               | 1,247,255   | 1,912,016   | 2,448,957   |





## 以 2015 數據排序

資料來源：台灣國貿局

## 進口

海關編碼 7318 螺絲、螺栓、螺帽、馬車螺絲、螺絲鉤、鉚釘、開口銷、墊片(含彈簧墊片)等

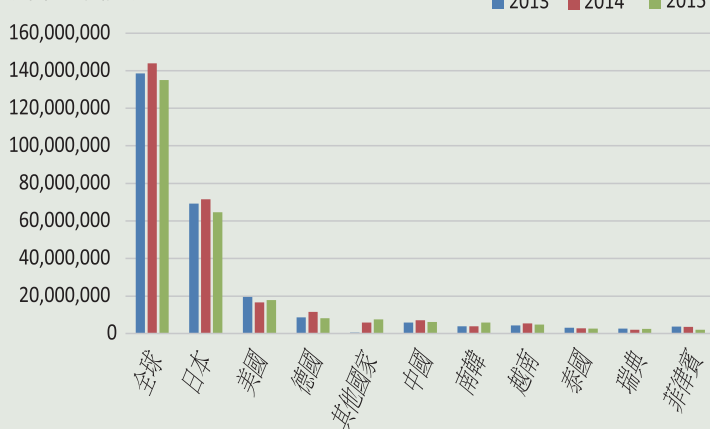
| 排名 | 夥伴國  | 2013<br>(公斤) | 2014<br>(公斤) | 2015<br>(公斤) | 夥伴國  | 2013<br>(美元) | 2014<br>(美元) | 2015<br>(美元) |
|----|------|--------------|--------------|--------------|------|--------------|--------------|--------------|
|    | 全球   | 18,421,226   | 21,178,823   | 20,279,886   | 全球   | 138,553,818  | 144,004,117  | 135,102,341  |
| 1  | 日本   | 7,301,245    | 7,924,602    | 7,362,681    | 日本   | 69,224,787   | 71,509,094   | 64,664,087   |
| 2  | 越南   | 2,788,369    | 3,942,105    | 3,597,754    | 美國   | 19,539,407   | 16,507,768   | 17,767,147   |
| 3  | 中國   | 2,421,181    | 3,538,676    | 2,794,326    | 德國   | 8,497,224    | 11,407,572   | 8,125,637    |
| 4  | 其他國家 | 37,066       | 1,799,499    | 2,488,301    | 其他國家 | 457,646      | 5,803,898    | 7,428,451    |
| 5  | 泰國   | 1,644,181    | 1,205,035    | 1,063,809    | 中國   | 5,863,854    | 7,051,957    | 6,174,559    |
| 6  | 南韓   | 332,039      | 362,200      | 871,465      | 南韓   | 3,840,343    | 3,858,528    | 5,836,494    |
| 7  | 菲律賓  | 1,163,976    | 947,427      | 620,619      | 越南   | 4,324,313    | 5,410,098    | 4,731,102    |
| 8  | 德國   | 636,770      | 424,919      | 338,164      | 泰國   | 2,973,934    | 2,748,722    | 2,606,563    |
| 9  | 美國   | 581,746      | 266,651      | 263,696      | 瑞典   | 2,651,946    | 2,008,314    | 2,429,674    |
| 10 | 荷蘭   | 162,943      | 108,066      | 159,836      | 菲律賓  | 3,719,982    | 3,442,057    | 2,011,848    |

## 出口

| 排名 | 夥伴國 | 2013<br>(公斤)  | 2014<br>(公斤)  | 2015<br>(公斤)  | 夥伴國 | 2013<br>(美元)  | 2014<br>(美元)  | 2015<br>(美元)  |
|----|-----|---------------|---------------|---------------|-----|---------------|---------------|---------------|
|    | 全球  | 1,371,098,506 | 1,501,697,033 | 1,470,992,279 | 全球  | 3,679,741,858 | 4,048,948,068 | 3,880,596,255 |
| 1  | 美國  | 505,637,832   | 555,453,198   | 546,108,965   | 美國  | 1,313,807,599 | 1,447,361,270 | 1,450,778,261 |
| 2  | 德國  | 128,611,411   | 142,884,207   | 136,122,818   | 德國  | 337,657,846   | 375,886,200   | 336,411,067   |
| 3  | 荷蘭  | 76,652,277    | 81,869,436    | 81,760,831    | 荷蘭  | 202,051,596   | 223,378,480   | 197,018,892   |
| 4  | 英國  | 54,516,214    | 67,758,478    | 69,562,893    | 日本  | 229,134,466   | 212,378,935   | 194,533,227   |
| 5  | 日本  | 74,876,154    | 68,728,882    | 65,476,799    | 英國  | 143,726,891   | 180,719,632   | 178,366,592   |
| 6  | 加拿大 | 49,070,165    | 45,688,043    | 48,611,896    | 加拿大 | 120,435,890   | 117,018,549   | 126,340,252   |
| 7  | 義大利 | 33,389,729    | 38,482,125    | 35,188,254    | 中國  | 112,548,024   | 122,980,282   | 110,656,184   |
| 8  | 波蘭  | 31,856,094    | 39,582,609    | 31,093,106    | 瑞典  | 78,398,990    | 98,458,251    | 88,785,052    |
| 9  | 瑞典  | 26,297,561    | 33,456,841    | 30,940,353    | 義大利 | 76,797,422    | 92,178,290    | 81,573,152    |
| 10 | 法國  | 23,165,620    | 29,488,861    | 27,390,219    | 墨西哥 | 56,233,878    | 66,415,507    | 73,567,185    |

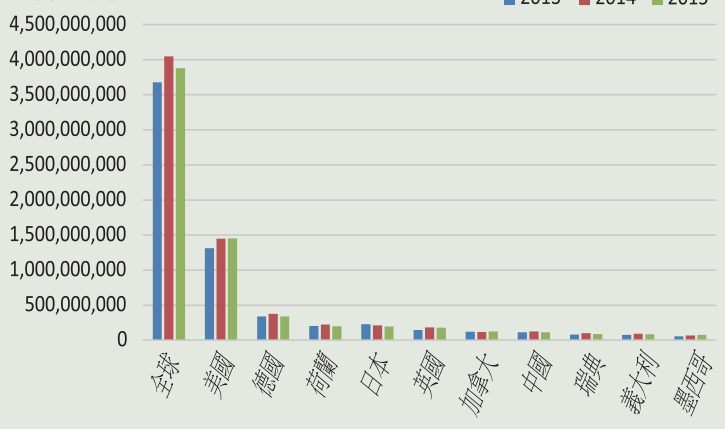
(單位：美元)

## 台灣進口



(單位：美元)

## 台灣出口





# 以 2015 重量排序

資料來源：日本財務省

## 進口

日本產品編碼 61703 釘類、螺絲、螺帽等

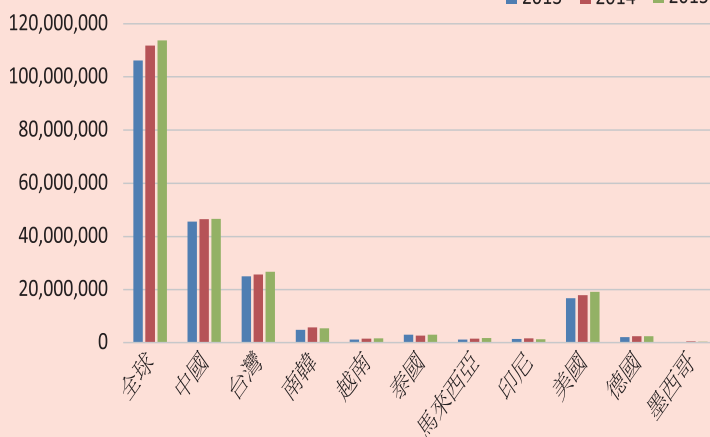
| 排名 | 國家   | 公噸      |         |         | 千日圓         |             |             |
|----|------|---------|---------|---------|-------------|-------------|-------------|
|    |      | 2013    | 2014    | 2015    | 2013        | 2014        | 2015        |
|    | 全球   | 360,116 | 343,110 | 324,699 | 106,198,444 | 111,830,372 | 113,786,756 |
| 1  | 中國   | 245,113 | 230,097 | 220,880 | 45,581,160  | 46,526,490  | 46,548,736  |
| 2  | 台灣   | 78,104  | 72,433  | 67,031  | 24,992,189  | 25,608,663  | 26,670,093  |
| 3  | 南韓   | 13,931  | 15,542  | 13,405  | 4,789,891   | 5,716,219   | 5,431,154   |
| 4  | 越南   | 5,189   | 6,464   | 6,833   | 1,148,312   | 1,452,882   | 1,639,463   |
| 5  | 泰國   | 6,333   | 4,630   | 4,381   | 2,992,089   | 2,690,741   | 2,939,340   |
| 6  | 馬來西亞 | 2,748   | 3,389   | 3,797   | 1,150,103   | 1,468,313   | 1,778,994   |
| 7  | 印尼   | 2,764   | 3,481   | 2,517   | 1,346,028   | 1,638,487   | 1,317,100   |
| 8  | 美國   | 2,353   | 2,551   | 2,282   | 16,749,143  | 17,817,075  | 19,080,967  |
| 9  | 德國   | 946     | 1,347   | 1,203   | 2,074,806   | 2,455,654   | 2,451,191   |
| 10 | 墨西哥  | 398     | 996     | 470     | 185,773     | 486,693     | 332,613     |

## 出口

| 排名 | 國家   | 公噸      |         |         | 千日圓         |             |             |
|----|------|---------|---------|---------|-------------|-------------|-------------|
|    |      | 2013    | 2014    | 2015    | 2013        | 2014        | 2015        |
|    | 全球   | 349,541 | 349,107 | 332,304 | 301,124,695 | 304,227,287 | 302,715,513 |
| 1  | 美國   | 78,223  | 82,194  | 81,347  | 66,744,560  | 71,390,104  | 75,246,059  |
| 2  | 中國   | 74,970  | 76,385  | 68,677  | 68,541,742  | 69,260,182  | 65,373,063  |
| 3  | 泰國   | 55,365  | 43,901  | 43,820  | 45,715,154  | 38,071,428  | 38,926,584  |
| 4  | 印尼   | 29,901  | 30,165  | 23,636  | 23,741,444  | 24,677,611  | 20,214,365  |
| 5  | 墨西哥  | 11,339  | 18,176  | 18,967  | 8,012,157   | 13,119,220  | 15,749,552  |
| 6  | 英國   | 13,838  | 13,511  | 12,507  | 8,612,074   | 8,236,254   | 7,717,824   |
| 7  | 印度   | 15,923  | 13,054  | 11,253  | 12,423,578  | 10,547,548  | 8,970,115   |
| 8  | 巴西   | 8,382   | 7,921   | 7,668   | 7,668,035   | 7,330,340   | 7,496,641   |
| 9  | 馬來西亞 | 6,180   | 6,149   | 6,220   | 5,822,170   | 6,161,711   | 6,678,000   |
| 10 | 台灣   | 5,600   | 6,951   | 6,060   | 4,356,662   | 5,297,753   | 5,021,080   |

### 日本進口

(單位：千日圓)



### 日本出口

(單位：千日圓)

