

# 美國與新興市場的扣件貿易

## 2017第一季至2018第一季美國與新興市場扣件貿易分析

數據註解:本文章之數據源於美國人口調查局對所有運輸形式的進出口交易統計資料分析。進口值的到岸價與出口值的離岸價皆以美元計算。本文所提及之扣件為海關編號7318下的任何產品(螺絲、螺栓、螺母、馬車螺絲、螺旋鉤、鉚釘、開口銷、華司及類似的鐵或鋼製品)。

文/ Sabrina Rodriguez

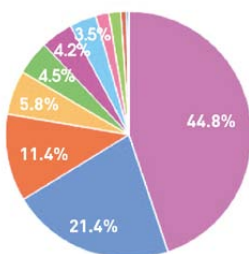
美國因和世界各國的市場幾乎都有貿易往來。近幾十年來由於美國的鋼產量嚴重下降而引起美國對鋼鐵相關產品的貿易增加。在1960年代，美國的鋼鐵工廠開始衰退，造成美國自工業革命以來最低的鋼產量。鋼的產量下滑最主要是因為科技匱乏而非缺少貿易夥伴，最終導致美國需靠從貿易夥伴進口來彌補鋼的不足。自此，中國在鋼產量這方面領先全球，而美國只有全球鋼產量的四分之一。扣件零件因各行各業的需求被大量製造，且對於像是汽車、飛機及消費性產品等這類貨物更是不可或缺的組成元素。在這份分析中，我們將更仔細的來看美國與歐洲、拉丁美洲、俄羅斯及東南亞各國新興市場的扣件貿易。

### 美國從新興市場進口扣件

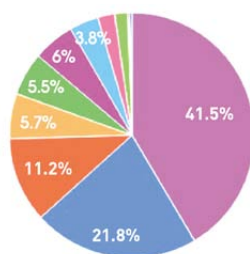
德國是歐洲大陸出口扣件到美國數量最多的國家，從2017年第一季到2018年第一季，德國扣件出口值增加了超過1,050萬美元。製造那麼多的扣件並不是甚麼驚奇的事，有鑒於德國國內就有相當多的汽車製造商。義大利是出口扣件到美國第二多的國家，相較於2017年第一季，2018年第一季的出口值增加了30%。美國從歐洲進口最多的扣件為海關編號731815的螺紋螺絲及螺栓，包括鐵製或鋼製，帶有螺母、墊片或不帶有螺母、墊片的種類。整體來說，歐洲在2018年第一季出口扣件到美國的值增加了將近2,300萬美元。

美國從歐洲進口扣件產品排行

2017第一季



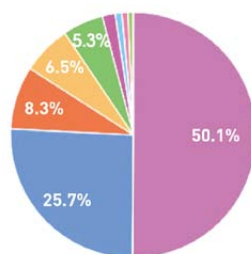
2018第一季



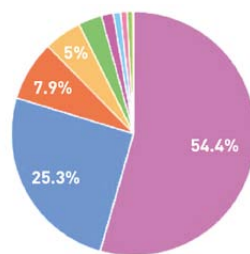
- 731815- 其他鋼製或鐵製，帶螺帽或無螺帽螺紋螺絲及螺栓
- 731816- 鋼製或鐵製螺紋螺帽
- 731829- 其他無紋鋼製或鐵製扣件
- 731822- 其他非止動鋼製或鐵製墊片
- 731819- 其他鋼製或鐵製螺紋扣件
- 731821- 其他鋼製或鐵製彈簧墊片及止動墊片
- 731814- 鋼製自攻螺紋螺絲
- 731824- 鋼製或鐵製開口銷

美國從拉丁美洲進口扣件產品排行

2017第一季

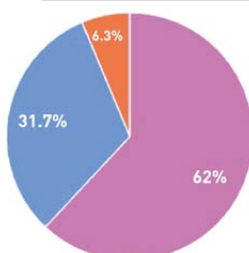


2018第一季

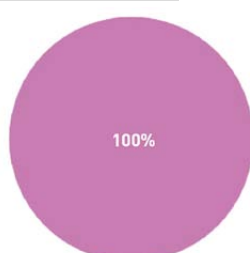


- 731815- 其他鋼製或鐵製，帶螺帽或無螺帽螺紋螺絲及螺栓
- 731816- 鋼製或鐵製螺紋螺帽
- 731829- 其他無紋鋼製或鐵製扣件
- 731822- 其他非止動鋼製或鐵製墊片
- 731819- 其他鋼製或鐵製螺紋扣件
- 731824- 鋼製或鐵製開口銷

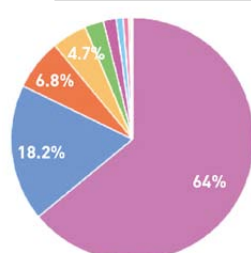
美國從俄羅斯進口扣件產品排行



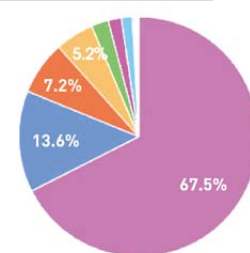
- 731815- 其他鋼製或鐵製，帶螺帽或無螺帽螺紋螺絲及螺栓
- 731822- 其他非止動鋼製或鐵製墊片
- 731816- 鋼製或鐵製螺紋螺帽



美國從東南亞進口扣件產品排行



- 731815- 其他鋼製或鐵製，帶螺帽或無螺帽螺紋螺絲及螺栓
- 731816- 鋼製或鐵製螺紋螺帽
- 731829- 其他無紋鋼製或鐵製扣件
- 731822- 其他非止動鋼製或鐵製墊片
- 731819- 其他鋼製或鐵製螺紋扣件



在東南亞地區，泰國為出口扣件至美國數量最多的國家，比起2017年第一季的數據，2018年第一季泰國對美國的出口值增加了超過260萬美元。越南和馬來西亞緊接在後，而菲律賓及印尼對美國的出口量則墊底。該區域出口至美國最多的扣件海關編號為731815，且2018年第一季的出口值比前一年第一季多了將近4百萬美元。

墨西哥是美國進口扣件最大的來源，可能因為兩國邊界比鄰，比起其他海外貿易夥伴，這樣貿易起來更加可行。拉丁美洲市場的扣件出口有90%來自墨西哥，其2017年第一季至2018年第一季的出口值增加了超過230萬美元。智利、厄瓜多、巴拿馬及秘魯對美國的出口值在2018年第一季共計增加超過2.4萬美元。拉丁美洲地區出口到美國最多的扣件類別同為海關編號731815的扣件。

然而美國從俄羅斯的扣件進口卻大幅下降，比起2017年第一季，2018年第一季的進口值共少了5萬美元，相當於少了88%。海關編號731815的扣件依然為最熱門的貿易項目，但從2017年第一季到2018年第一季減少了2.8萬美元。

## 美國扣件出口到新興市場

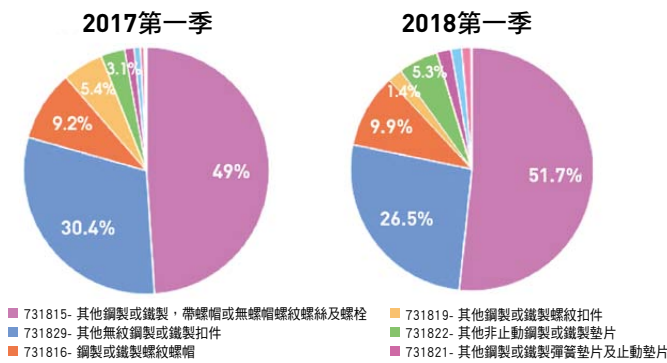
美國向英國出口扣件的數量最多，佔了2018年第一季美歐總貿易的27%。第二多的是德國，然而，其在2017年第一季至2018年第一季的貿易量減少了230萬美元。雖然在2017年第一季至2018年第一季海關編號731815為交易量最多的產品，但次年第一季的貿易量還是要比前一年的第一季少了12%。其他扣件的子類顯示2018年第一季比起2017年第一季有所增加，像是海關編號731829(無螺紋扣件物品)及731819(鐵製或鋼製螺紋物品)。

新加坡於東南亞市場中處於領先，相較於2017年第一季，2018年第一季的扣件進口值增加了4百萬美元。2017年第一季至2018年第一季期間，自美國出口到東南亞的扣件總量當中，出口到泰國的量增加超過26.2萬美金，成長了21%。菲律賓在同段期間內衰退幅度最大，降低了44%，少了超過130萬美元。扣件子類海關編號731815、731816以及731829在2017年第一季至2018年第一季的成長分析中都顯現穩定上升。

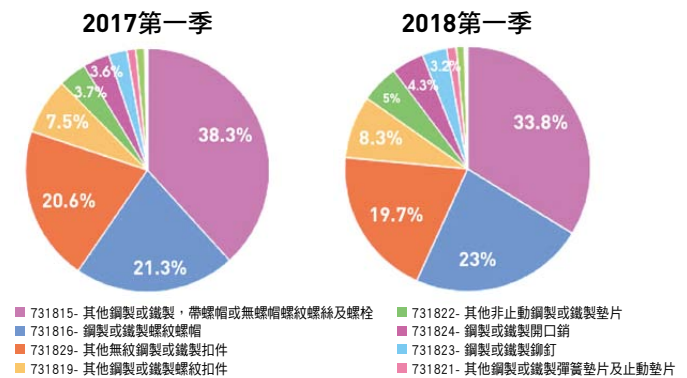
墨西哥沒有意外是拉丁美洲出口至美國數量最多的國家，從2017年第一季到2018年第一季成長了7%。再來是巴西，在2017年第一季有將近20%出口到美國的扣件來自巴西，但隔年第一季下滑了5%左右，總體來說，巴西在2018年第一季的出口值比起2017年第一季少了6800萬美元。委內瑞拉由於國內的政治動盪幅度增加，2018年第一季出口到美國的扣件數量比起前一年第一季少了90%。海關編號731815的扣件子類是拉丁美洲市場的主角，然而儘管如此，2018年第一季還是比前一年第一季下滑了15%。

俄羅斯向美國進口扣件從2017年第一季到2018年第一季增加了23%，比起2017年第一季，交易量最高的扣件海關編號731815在次年第一季更是增加了30%。其他在該期間內同為成長的扣件有海關編號731829及731816。

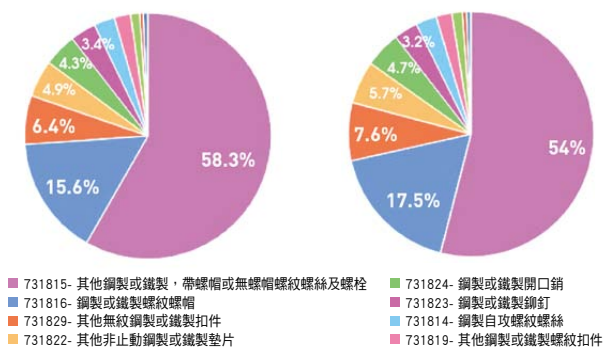
美國出口至俄羅斯扣件產品排行



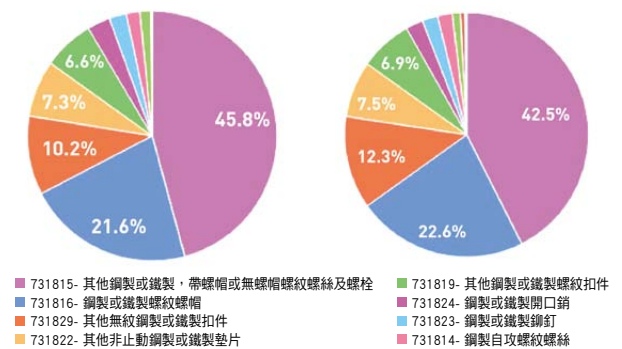
美國出口至歐洲扣件產品排行



美國出口至拉丁美洲扣件產品排行



美國出口至東南亞扣件產品排行



## 哪個市場為美國最大的進口國/出口國?

從2017年第一季及2018年第一季來評斷，美國的扣件進口值在歐洲地區是最高的，接著是拉丁美洲及東南亞地區。名單中也有俄羅斯，但只見他們的出口值在該期間內下降，而且比起其他新興市場，俄羅斯對美國的扣件出口量整體上只佔了一小部分。

根據資料，美國對拉丁美洲的扣件出口量為最高，接著是歐洲及東南亞，而同樣的，俄羅斯在名單上為美國扣件出口量最小的新興市場。不過，不論是進口或出口，資料都顯示拉丁美洲整體上在2018年第一季的貿易比2017年第一季減少了9%，這有部分原因是受委內瑞拉國內政治動盪使得對美國出口量減少所影響。

## 美國與新興市場扣件貿易的未來:美貿政策是否會影響美國與其他市場的貿易

留意美國的貿易政策及協議將會是決定未來貿易的關鍵。在最近的新聞中，美國川普總統對歐盟各國、加拿大及墨西哥的鋼鐵加徵了25%的鋼鐵關稅。由於是在2018年六月一號實施徵稅，因此現在還未能判斷該舉是否會影響鋼製品的進口量，但最終美國的消費者及中小型企業將會感受到鋼價上漲所帶來的影響。美國進口商也許可以長時間從中國等其他國家進口鋼鐵來製造產品，但這樣的話從歐盟地區、墨西哥和加拿大出口到美國的廠商就會失去美國市場。