

2017歐盟扣件貿易數據剖析

文/ Behrooz Lotfian

歐盟概況

2017年，歐盟（主要15國）扣件出口達136億美元（約佔全球總扣件出口的36.3%），扣件進口達124億美元（約佔全球扣件進口的30.5%）。

單位:千美元	2017出口	2017進口
全球	37,531,028	40,644,252
歐盟	13,621,384	12,406,305
歐盟佔比	36.3%	30.5%

該扣件市場的主要貿易大國有七個。以下我們將針對其在2017年的表現進行分析。

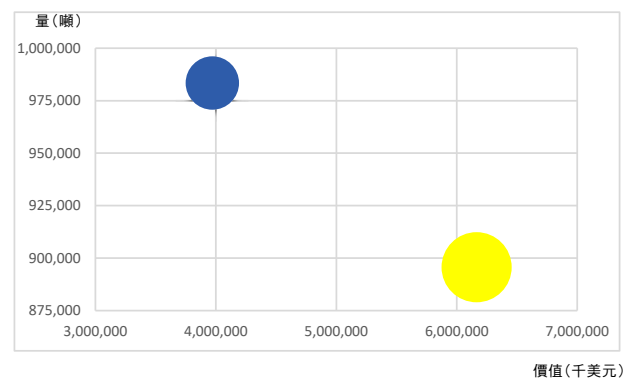
備註：圖表中黃圈表示扣件出口部分。

德國

1. 歐盟地區主要扣件出口國是德國，其出口值超過61億美元（約佔歐盟扣件出口的45.3%）。
2. 德國也是歐盟主要的扣件消費市場，也是歐盟地區最大的扣件買家。其扣件進口值約為40億美元（約佔歐盟總扣件進口的32%）。
3. 其出口量約為895,665噸，不過，進口量約為983,413噸。
4. 這意味每公斤的扣件出口價為6.9美元，不過，其扣件進口價格平均每公斤 4.0美元。

德國	價值(千美元)	重量(噸)	美元/公斤
出口值	6,164,766	895,665	6.9
佔歐盟出口	45.3%	--	--
進口值	3,970,873	983,413	4.0
佔歐盟進口	32.0%	--	--

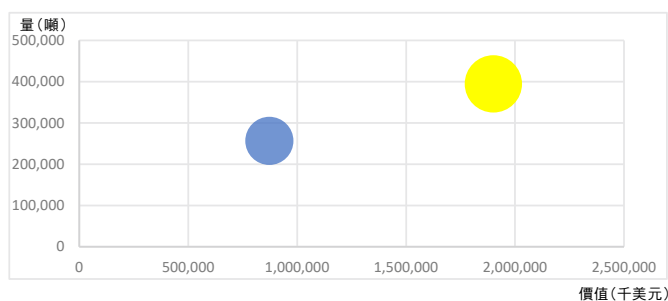
義大利



1. 義大利是歐盟地區第二大扣件出口國，其扣件出口超過19億美元（約佔歐盟扣件總出口的14.0%）。
2. 其是歐盟第五大扣件進口市場且進口值約為8.72億美元（約佔歐盟地區總扣件進口的7%）。
3. 其出口量約為394,674噸，不過，其進口量約為256,580噸。

4. 這意味每公斤的扣件進口值為4.8美元。不過，在扣件進口方面則是每公斤 3.4美元。

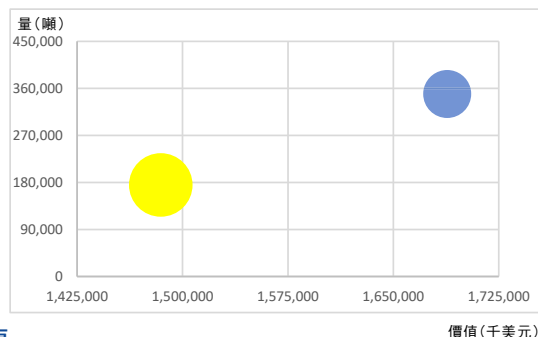
義大利	價值(千美元)	重量(噸)	美元/公斤
出口值	1,900,501	394,674	4.8
佔歐盟出口	14.0%	--	--
進口值	872,379	256,580	3.4
佔歐盟進口	7.0%	--	--



法國

1. 法國是歐盟第三大扣件出口國，其扣件出口值約為15億美元（約佔歐盟總出口的10.9%）。
2. 法國也是歐盟第二大扣件進口市場且其扣件進口約為170萬美元（約佔歐盟總扣件進口的13.6%）。
3. 其扣件出口量約為175,236噸，不過，扣件進口量約為349,313噸。
4. 這意味每公斤的扣件進口價格為8.5美元。不過，在進口扣件方面則是4.8美元。

法國	價值(千美元)	重量(噸)	美元/公斤
出口值	1,484,512	175,236	8.5
佔歐盟出口	10.9%	--	--
進口值	1,688,320	349,313	4.8
佔歐盟進口	13.6%	--	--

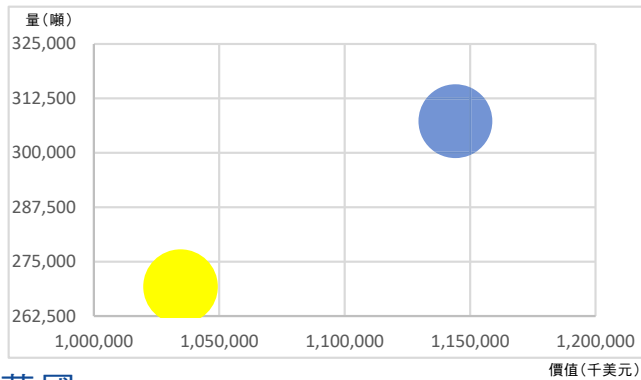


荷蘭

1. 荷蘭是歐盟地區第四大扣件出口國，其扣件出口值約為10億美元（約為歐盟扣件總出口的7.6%）。

2. 荷蘭也是歐盟扣件進口的第四大市場，其進口值約為11億美元（約佔歐盟總扣件進口的9.2%）。
3. 扣件出口量約為 269,261噸，不過扣件進口量約為307,270噸。
4. 這意味每公斤的扣件出口價格為3.8美元。不過，在扣件進口值方面則是3.7美元。

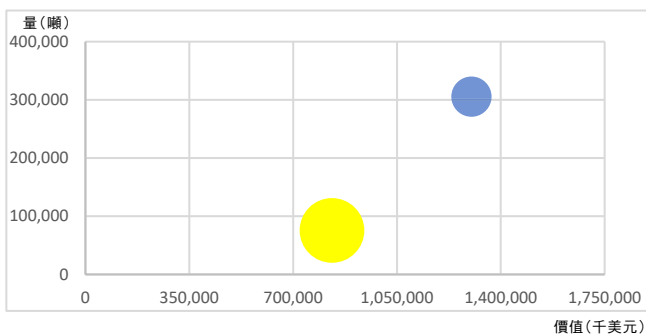
荷蘭	價值(千美元)	重量(噸)	美元/公斤
出口值	1,034,541	269,261	3.8
佔歐盟出口	7.6%	--	--
進口值	1,144,137	307,270	3.7
佔歐盟進口	9.2%	--	--



英國

1. 英國是歐盟地區的第五大扣件出口國，且其出口值超過8億美元（約佔歐盟總扣件出口的6.1%）。
2. 英國也是歐盟第三大扣件進口市場，其進口值超過13億美元（約佔歐盟總扣件進口的10.5%）。
3. 其扣件出口量約為75,636噸，不過，其扣件進口量約為305,518噸。
4. 這意味每公斤的扣件出口金額為11.0美元。不過，在扣件進口方面則是4.3美元。

英國	價值(千美元)	重量(噸)	美元/公斤
出口值	831,022	75,636	11.0
佔歐盟出口	6.1%	--	--
進口值	1,301,033	305,518	4.3
佔歐盟進口	10.5%	--	--



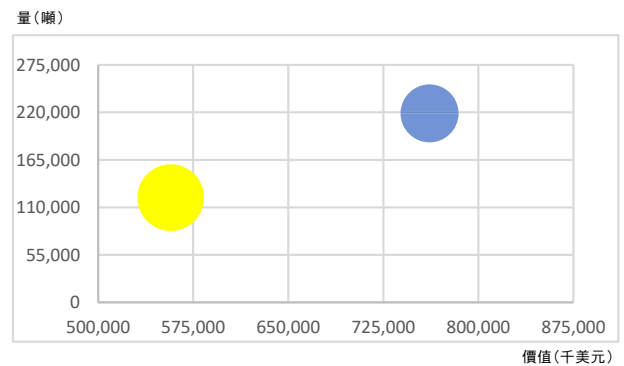
西班牙

1. 西班牙是歐盟第六大扣件出口國，其扣件出口值約為6億美元（約佔歐盟扣件總出口的

4.1%）。

2. 西班牙也是歐盟第七大扣件進口市場，其扣件進口值約為8億美元（約佔歐盟地區扣件總進口的6.1%）。
3. 其扣件出口量約為121,314噸，不過，扣件進口量約為218,840噸。
4. 這意味每公斤的扣件出口價格為4.6美元。不過，在扣件進口價格部分為3.5美元。

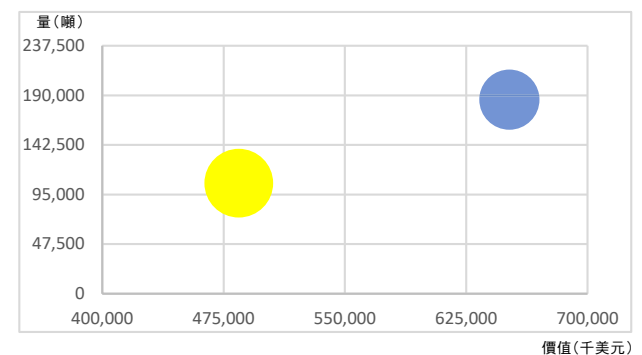
西班牙	價值(千美元)	重量(噸)	美元/公斤
出口值	557,283	121,314	4.6
佔歐盟出口	4.1%	--	--
進口值	761,500	218,840	3.5
佔歐盟進口	6.1%	--	--



比利時

1. 比利時是歐盟第七大扣件出口國，且其扣件出口值約為5億美元（約佔歐盟扣件總出口3.6%）。
2. 比利時也是歐盟扣件進口的第八大市場，其扣件進口值約為7億美元（約佔歐盟扣件總進口的5.3%）。
3. 其扣件出口量約為105,873噸，不過，扣件進口量約為185,859噸。
4. 這意味每公斤的扣件出口價格為4.6美元。不過，在扣件進口部分則為3.5美元。

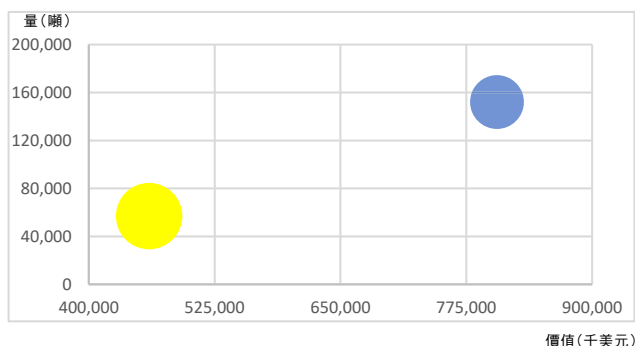
比利時	價值(千美元)	重量(噸)	美元/公斤
出口值	484,395	105,873	4.6
佔歐盟出口	3.6%	--	--
進口值	651,704	185,859	3.5
佔歐盟進口	5.3%	--	--



奧地利

1. 奧地利是歐盟第八大扣件出口國，其扣件出口約為5億美元（約佔歐盟扣件總出口的3.4%）。
2. 奧地利也是歐盟扣件進口的第六大市場，其進口值約為8億美元（約佔歐盟扣件總進口的6.5%）。
3. 其扣件出口量約為56,921噸，不過，扣件進口量約為152,062噸。
4. 這意味每公斤的扣件出口價格為8.1美元。不過，在扣件進口方面則是5.3美元。

奧地利	價值(千美元)	重量(噸)	美元/公斤
出口值	459,927	56,921	8.1
佔歐盟出口	3.4%		
進口值	805,486	152,062	5.3
佔歐盟進口	6.5%		



總結

『扣件』是了解一國工業實力的關鍵。

排名第一位的德國是歐洲最工業化的國家。約39%的歐洲扣件貿易都是在德國進行。

分別在歐洲扣件貿易佔據12.2%和10.7%比重的法國和義大利則排名第二。

分別在歐洲扣件貿易佔據8.4%和8.2%的荷蘭和英國則位居第三位。

分別在歐洲扣件貿易佔據5.1%，4.9%和4.4%的西班牙，奧地利和比利時則位居第四位。

	出口值 (千美元)	進口值 (千美元)	總計	佔比
歐盟	13,621,384	12,406,305	26,027,689	100.0%
德國	6,164,766	3,970,873	10,135,639	38.9%
法國	1,484,512	1,688,320	3,172,832	12.2%
義大利	1,900,501	872,379	2,772,880	10.7%
荷蘭	1,034,541	1,144,137	2,178,678	8.4%
英國	831,022	1,301,033	2,132,055	8.2%
西班牙	557,283	761,500	1,318,783	5.1%
奧地利	459,927	805,486	1,265,413	4.9%
比利時	484,395	651,704	1,136,099	4.4%