




彙整/惠達
更新於2019年1月31日
數值單位：百萬元


2018全球扣件大廠財報

美國


 ALCOA (美金)	期間		銷售額	稅前收入	淨收入	總資產
	年度截止至12月	2018	13,403	1,597	227	4,134 (2018/12) vs. 4,238 (2017/12)
		2017	11,652	1,159	217	
		同比 (%)	+15.0	+37.7	+1.8	


 (美金)	期間		營業額	營業收入	稅前收入	淨收入	總資產
	年度截止至8月	2018	193.284	10.324	10.120	6.949	76.299 (2018/8/31) vs. 65.780 (2017/8/31)
		2017	156.954	6.315	6.342	4.051	
		同比 (%)	+23.1	+63.4	+59.5	+71.5	

 (美金)	期間		淨銷售額	稅前收入	淨收入	總資產
	年度截止至12月	2018	25,067.279	3,229.391	2,360.767	17,920.588 (2018/12) vs. 15,841.258 (2017/12)
		2017	20,252.393	1,749.957	1,318.688	
		同比 (%)	+23.7	+84.5	+79.0	

 FASTENAL INDUSTRIAL & CONSTRUCTION SUPPLIES (美金)	期間		淨銷售額	毛利	營業收入	稅前收入	淨收入	總資產
	年度截止至12月	2018	4,965.1	2,398.9	999.2	987.0	6.949	3,321.5 (2018/12/31) vs. 2,910.5 (2017/12/31)
		2017	4,390.5	2,163.6	881.8	873.1	4.051	
		同比 (%)	+13.0	+10.8	+0.1	+13.0	+71.5	


歐洲


 BOSSARD (瑞士法郎)	地區	2018淨銷售額	2017淨銷售額	同比 (%)
	歐洲	493.0	444.9	+ 10.8
	美洲	240.9	220.3	+ 9.4
	亞洲	137.2	121.0	+ 13.4
	總和	871.1	786.2	+ 10.8

 Trifast plc (歐元)	期間		營業額	毛利	營業利潤	稅前利潤	淨利潤	總資產
	年度截止至3月	2018	197.632	60.246	18.983	18.503	15.086	188.656 (2018/3) vs. 177.230 (2017/3)
		2017	186.512	58.017	17.861	17.340	12.698	
		同比 (%)	+5.9	+3.8	+6.2	+6.7	+18.8	


 (瑞士法郎)	事業部門		2018銷售額	2017銷售額	同比 (%)
	工程零件		967.0	925.8	+4.4
	扣件		437.1	384.0	+13.8
	經銷與物流		334.5	322.9	+3.6
	總銷售額		1,738.6	1,632.7	+6.5
	地區		2018銷售額	2017銷售額	同比 (%)
	瑞士		354.0	340.9	+3.8
	歐洲		714.7	651.9	+9.6
	美洲		307.6	281.4	+9.3
	亞洲		358.0	353.9	+1.1
	非洲與澳洲		1.3	4.6	-5.4
	總和		1,738.6	1,632.7	+6.5

日本


 (日幣)	期間		營業額	營業利潤	經常利潤	淨利潤	總資產 15,484 (2018/6) vs. 15,394 (2017/6)
	年度截止至 6月	2018	14,174	548	614	714	
		2017	13,440	604	668	516	
		同比 (%)	+5.5	-9.2	-8.1	+38.4	
	預測年度截止至 6月	2019	13,956	708	732	546	
		同比 (%)	-1.5	+29.1	+19.3	-23.6	


 小林產業株式會社 (日幣)	期間		營業額	營業利潤	經常利潤	淨利潤	總資產 23,631 (2018/10) vs. 23,544 (2017/10)
	年度截止至 10月	2018	22,777	600	856	592	
		2017	20,868	455	680	599	
		同比 (%)	+9.1	+32.1	+25.8	-1.1	
	預測年度截止至 10月	2019	23,610	670	920	650	
		同比 (%)	+3.7	+11.5	+7.4	+9.7	

南韓

 (韓元)	期間		銷售額	毛利	營業利潤	淨收入	總資產 94,716 (2018/8) vs. 93,203 (2017/8)
	年度截止至 8月	2018	79,004	8,393	772	1,672	
		2017	83,101	10,851	3,152	3,024	
		同比 (%)	-4.9	-22.6	-75.5	-44.7	

東南亞

 晉緯控股 (馬來幣)	期間		營業額	毛利	營業利潤	稅前利潤	淨利潤	總資產
	年度截止至 6月	2018	591.294	99.002	68.116	66.736	55.884	665.246 (2018/6) vs. 621.275 (2017/6)
		2017	521.289	91.740	63.253	62.176	50.903	
		同比 (%)	+13.4	+7.9	+7.6	+7.3	+8.9	

 STL FASTENERS (盧比)	期間		總收入	稅前利潤	淨收入	總資產
	年度截止至 3月	2018	4,702.990	75.361	490.516	1,738.839 (2018/3) vs. 977.808 (2017/3)
		2017	4,222.757	60.292	391.055	
		同比 (%)	+11.3	+24.9	+25.4	



821高雄市路竹區竹西里聖母街113號
 Tel: +886-7-6977406
 Fax: +886-7-6967205
 E-mail: nanjin7406@yahoo.com.tw
www.fastener-world.com.tw/nj

南晉有限公司

服務項目 各種壁虎 材質 黑鐵 / 不鏽鋼