



# 2018巴西扣件貿易趨勢剖析

文/ Behrooz Lotfian

## 前言

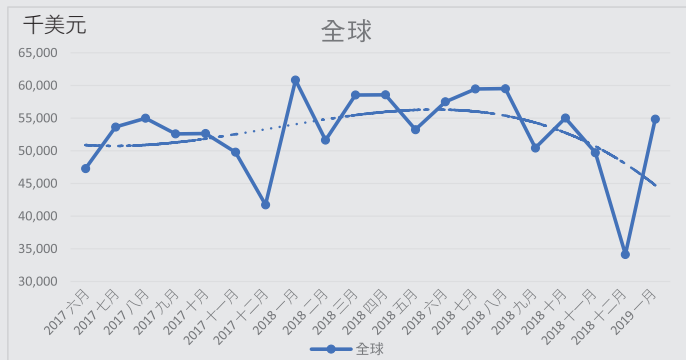
巴西扣件貿易進出口額每月約6,950萬美元。其中有79%為巴西扣件進口，剩下的是巴西扣件出口。

## 巴西扣件進口

關於巴西扣件進口部分，前10名進口來源國家就佔了巴西扣件總進口的86%。中國是巴西主要的扣件供應商，市佔為18.9%。美國為第二大扣件供應商，市佔14.3%。德國市佔10-12%、日本市佔12%、台灣6.7%、義大利6.5%、法國6.4%、南韓4.7%、泰國2.0%、瑞典1.9%。

下表顯示巴西扣件進口值的趨勢：

進口來源						2017六月
全球	2017七月	2017八月	2017九月	2017十月	2017十一月	2017十二月
	53,656	55,007	52,598	52,658	49,803	41,743
	2018一月	2018二月	2018三月	2018四月	2018五月	2018六月
	60,833	51,646	58,555	58,579	53,256	57,511
	2018七月	2018八月	2018九月	2018十月	2018十一月	2018十二月
	59,480	59,524	50,451	55,030	49,724	34,153
	2019一月	單位為千美元				
54,867						

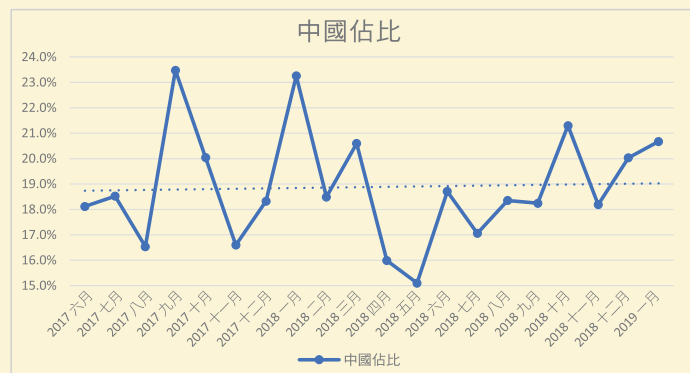


上表顯示扣件進口在2018年底出現下滑，不過在2019年初該數據再次出現回升。

## 中國

巴西從中國進口扣件的趨勢顯示在下表。

進口來源						2017六月
中國	2017七月	2017八月	2017九月	2017十月	2017十一月	2017十二月
	9,939	9,095	12,349	10,553	8,267	7,650
	2018一月	2018二月	2018三月	2018四月	2018五月	2018六月
	14,147	9,550	12,061	9,365	8,041	10,759
	2018七月	2018八月	2018九月	2018十月	2018十一月	2018十二月
	10,146	10,923	9,204	11,721	9,044	6,841
	2019一月	單位為千美元				
11,343						

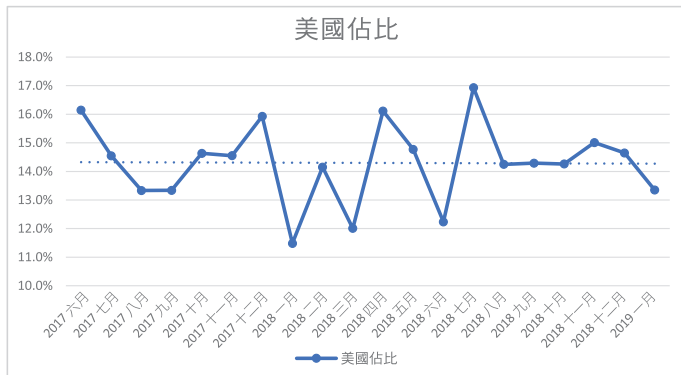


- 上圖顯示中國佔比達到最高的時候2017年9月的23.5%，佔比最低的是2018年5月的15.1%。
- 中國佔比顯現的趨勢幾乎相當穩定，大概落在19%。
- 在2018年1月到2018年5月之間的下滑階段後，中國在巴西扣件進口的佔比於2018年7月至2019年1月持續獲得改善。

## 美國

巴西從美國進口扣件的趨勢顯示如下表。

進口來源						2017六月
美國	2017七月	2017八月	2017九月	2017十月	2017十一月	2017十二月
	7,806	7,334	7,015	7,705	7,246	6,649
	2018一月	2018二月	2018三月	2018四月	2018五月	2018六月
	6,985	7,309	7,031	9,439	7,866	7,036
	2018七月	2018八月	2018九月	2018十月	2018十一月	2018十二月
	10,072	8,481	7,209	7,847	7,463	5,002
	2019一月	單位為千美元				
7,323						

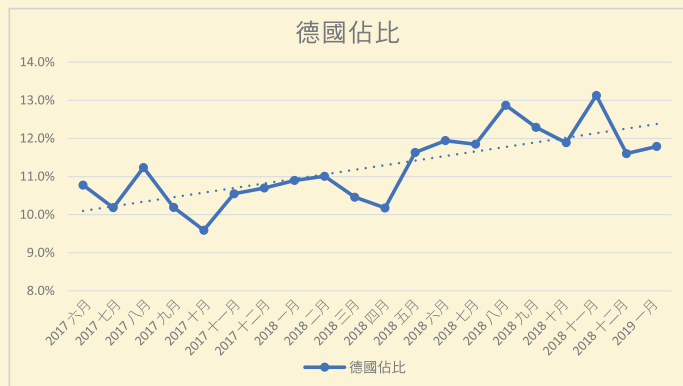


- 上表顯示美國在巴西扣件進口中佔比在2017年7月達到最高16.9%，最低則是2018年1月的11.5%。
- 美國佔比的趨勢幾乎相當一致，平均約14.3%。
- 在2018年1月至2018年7月的上升階段後，美國遲遲無法改善在巴西的市佔，其市佔出現下滑然後在2018年8月至2019年1月期間呈現平穩的趨勢。

## 德國

巴西從德國進口扣件的趨勢顯示如下表。

進口來源						2017六月
德國	2017七月	2017八月	2017九月	2017十月	2017十一月	2017十二月
	5,464	6,181	5,360	5,051	5,253	4,466
	2018一月	2018二月	2018三月	2018四月	2018五月	2018六月
	6,629	5,686	6,125	5,961	6,195	6,868
	2018七月	2018八月	2018九月	2018十月	2018十一月	2018十二月
	7,047	7,662	6,202	6,542	6,528	3,963
	2019一月	單位為千美元				
6,468						

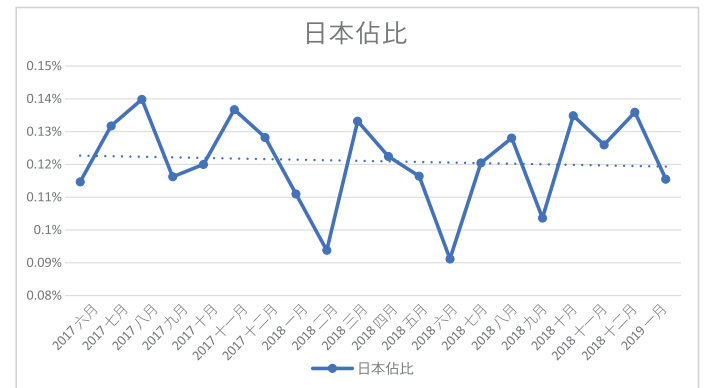


- 上圖顯示德國在巴西扣件進口佔比於2018年11月達到最高13.1%，最低則是2017年10月的9.6%。
- 德國佔比在18個月內成長約2%，其佔比在2017年6月為10%，2019年1月為12%。

## 日本

巴西從日本進口扣件的趨勢顯示如下表。

進口來源						2017六月
日本	2017七月	2017八月	2017九月	2017十月	2017十一月	2017十二月
	7,070	7,693	6,113	6,320	6,809	5,352
	2018一月	2018二月	2018三月	2018四月	2018五月	2018六月
	6,750	4,844	7,799	7,172	6,200	5,244
	2018七月	2018八月	2018九月	2018十月	2018十一月	2018十二月
	7,164	7,622	5,230	7,422	6,264	4,642
	2019一月	單位為千美元				
6,337						



- 上表顯示日本在巴西扣件進口的佔比於2017年8月達到最高14.0%，最低是2018年6月的9.1%。
- 日本的市佔持續呈現平穩趨勢，平均約12.0%。

## 巴西扣件出口

在巴西扣件出口方面，前2名國家總共採購61%巴西出口扣件。美國是巴西扣件出口的主要市場，佔巴西總扣件出口量的50.9%。阿根廷則是巴西扣件出口的第2大市場，佔巴西總扣件出口量的10.3%。

下表顯示巴西扣件出口值的趨勢。

出口目的國						2017六月
全球	2017七月	2017八月	2017九月	2017十月	2017十一月	2017十二月
	10,026	10,076	9,390	10,174	11,136	10,948
	2018一月	2018二月	2018三月	2018四月	2018五月	2018六月
	8,847	10,020	11,108	10,775	7,795	9,874
	2018七月	2018八月	2018九月	2018十月	2018十一月	2018十二月
	9,144	15,980	13,996	19,017	13,710	18,343
	2019一月	單位為千美元				
14,652						



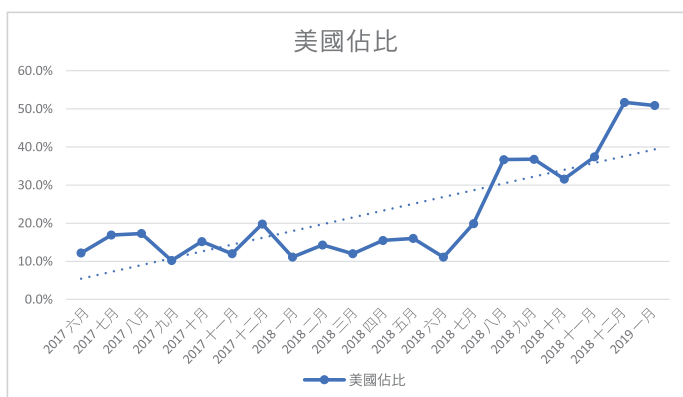


上圖顯示其扣件出口在2017年6月至2019年1月共18個月內持續成長，數據增加了約100%！

## 美國

巴西出口至美國扣件的趨勢顯示如下表。

出口目的國						2017六月
						1,280
美國	2017七月	2017八月	2017九月	2017十月	2017十一月	2017十二月
	1,698	1,744	959	1,543	1,339	2,164
	2018一月	2018二月	2018三月	2018四月	2018五月	2018六月
	983	1,435	1,328	1,673	1,244	1,098
	2018七月	2018八月	2018九月	2018十月	2018十一月	2018十二月
	1,816	5,868	5,152	6,000	5,123	9,485
2019一月	單位為千美元					7,461

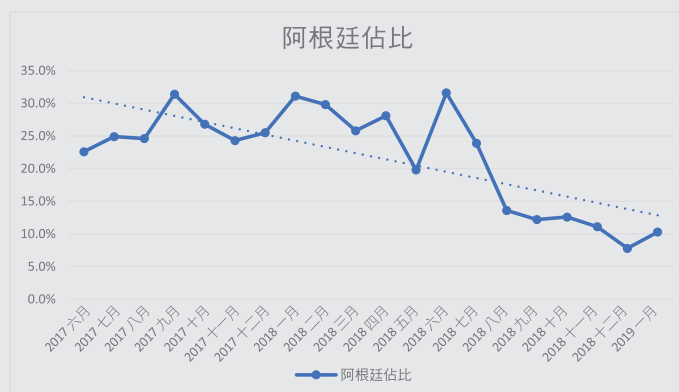


- 上圖顯示美國在巴西扣件出口的佔比終於2018年12月達到最高51.7%，最低則是2017年9月的10.2%。
- 美國進口的趨勢在18個月內大幅增加了5倍。
- 在2017年6月至2018年6月的平穩階段後，巴西出口至美國的佔比回升得很快。

## 阿根廷

巴西扣件出口至阿根廷的佔比顯示如下表。

出口目的國						2017六月
						2,359
阿根廷	2017七月	2017八月	2017九月	2017十月	2017十一月	2017十二月
	2,499	2,481	2,949	2,729	2,703	2,790
	2018一月	2018二月	2018三月	2018四月	2018五月	2018六月
	2,755	2,982	2,862	3,026	1,546	3,121
	2018七月	2018八月	2018九月	2018十月	2018十一月	2018十二月
	2,181	2,172	1,701	2,396	1,521	1,427
2019一月	單位為千美元					1,511



- 上表顯示阿根廷在巴西出口扣件中的佔比於2018年6月達到最高31.6%，最低則是2017年12月的7.8%。
- 阿根廷在巴西出口扣件的佔比在18個月內大幅減少2倍。
- 在2017年6月至2018年6月的平穩期後，因為美國向巴西的扣件採購持續增加，阿根廷的佔比出現下滑。■

**FASTENER**  
WORLD

Tel: 06-295 4000  
sales@fastener-world.com.tw

加入好友

✓ 加入滙達官方帳號，立即獲知即時發布訊息!!

✓ 最新產業動態，最熱門展會資訊，  
讓您掌握第一手資訊，搶得先機!!

✓ 每月電子報發送，定時更新業界最新資訊!!



跟我們Line  
在一起



**Fastener World**