




扣件大廠財報

整理 / 惠達雜誌 | 更新於 2026 年 4 月 2 日 | 每股盈餘除外，其餘貨幣單位為百萬

美國 (百萬美金)




公司名	財務年度	淨銷售額/ 營業額	毛利	營業收入 (虧損)	稅前收入 (虧損)	淨收入 (虧損)	每股盈餘	2025 vs. 2024 總資產
 Chicago Rivet	2025	27.890	4.125	(1.196)	(1.178)	(1.08)	(1.12)	23.301 vs. 23.370
	2024	26.986	1.060	(5.164)	(5.043)	(5.61)	(5.81)	
	同期比 (%)	+3.3	+289.1	---	---	---	---	
 HILLMAN	2025	1,552.224	---	113.969	56.596	40.305	0.20	2,356.194 vs. 2,330.503
	2024	1,472.595	---	88.801	26.552	17.255	0.09	
	同期比 (%)	+5.4	---	+28.3	+113.1	+133.5	+122.2	
 TriMas	2025	645.720	138.160	41.300	24.260	120.140	2.09	1,485.080 vs. 1,324.180
	2024	630.800	129.540	15.170	(4.180)	24.250	1.65	
	同期比 (%)	+2.3	+6.6	+172.2	---	+395.4	+26.6	

Chicago Rivet 的 2025 年淨銷售額為 2,789 萬美元，年增 3.3%，較 2024 年的 2,698 萬美元為高。2025 年淨收入為虧損 108 萬美元，較 2024 年虧損 561 萬美元改善。總資產增至 2025 年的 2,330 萬美元，較 2024 年的 2,337 萬美元增加。

Hillman 集團 的 2025 年淨銷售額為 15.52 億美元，年增 5.4%，較 2024 年的 14.72 億美元為高。淨收入為 4,030 萬美元，年增 133.5%，較 2024 年的 1,725 萬美元為高。總資產增至 2025 年的 23.56 億美元，較 2024 年的 23.30 億美元增加。

Trimas 的 2025 年淨銷售額為 6.45 億美元，年增 2.3%，較 2024 年的 6.30 億美元為高。淨收入為 1.20 億美元，年增 395.4%，較 2024 年的 2,425 萬美元為高。總資產增至 2025 年的 14.85 億美元，較 2024 年的 13.24 億美元增加。

歐洲 (百萬歐元)

公司名	財務年度	淨銷售額/ 營業額	毛利	營業收入/ 營業利潤 (虧損)	稅前收入/ 稅前利潤 (虧損)	淨收入/ 淨利潤 (虧損)	每股盈餘	2025 vs. 2024 總資產
 lisi	2025	1,747.926	---	140.163	---	139.724	3.01	2,117.012 vs. 2,210.283
	2024	1,608.737	---	75.642	---	56.006	1.20	
	同期比 (%)	+8.6	---	+85.2	---	+149.4	+150.8	
 NORMA GROUP	2025	821.7	454.5	---	(11.8)	(30.9)	(0.97)	1,250.7 vs. 1,436.6
	2024	881.8	484.5	---	10.4	(12.6)	(0.40)	
	同期比 (%)	-6.8	-6.1	---	---	---	---	
 vossloh	2025	37.6	13.9	(22.2)	15.2	(8.6)	3.24	2,126.8 vs. 1,490.8
	2024	17.6	0.3	(33.9)	103.3	68.9	3.56	
	同期比 (%)	+113.6	+4,533.3	---	-85.2	---	-8.9	



歐洲 (百萬瑞士法郎)

公司名	財務年度	淨銷售額/ 營業額	毛利	營業收入/ 營業利潤 (虧損)	稅前收入/ 稅前利潤 (虧損)	淨收入/ 淨利潤 (虧損)	每股盈餘	2025 vs. 2024 總資產
	2025	3,045.4		324.3	299.7	219.0	5.63	2,512.7
	2024	3,031.1	---	350.2	326.3	241.3	6.21	vs.
	同期比 (%)	+0.4		-7.3	-8.1	-9.2	-9.3	2,612.2


Lisi 集團的 2025 年營收為 17.47 億歐元，年增 8.6%，較 2024 年的 16.08 億歐元為高。淨利為 1.39 億歐元，年增 149.4%，較 2024 年的 5,600 萬歐元為高。總資產降至 2025 年的 21.17 億歐元，較 2024 年的 22.10 億歐元減少。

Norma 集團的 2025 年淨銷售額為 8.21 億歐元，年減 6.8%，較 2024 年的 8.81 億歐元為低。淨利為虧損 3,090 萬歐元，較 2024 年虧損 1,260 萬歐元惡化。總資產減至 2025 年的 12.50 億歐元，較 2024 年的 14.36 億歐元少。


Vossloh 的 2025 年淨銷售額為 3,760 萬歐元，年增 113.6%，較 2024 年的 1,760 萬歐元為高。淨收入為虧損 860 萬歐元，較 2024 年的 6,890 萬歐收入轉虧。總資產增至 2025 年的 21.26 億歐元，較 2024 年的 14.90 億歐元多。

SFS 的 2025 年淨銷售額為 30.45 億瑞士法郎，年增 0.4%，較 2024 年的 30.31 億瑞士法郎為高。淨收入為 2.19 億瑞士法郎，年減 9.2%，較 2024 年的 2.41 億瑞士法郎為低。總資產降至 2025 年的 25.12 億瑞士法郎，較 2024 年的 26.12 億瑞士法郎減少。


南韓 (百萬韓元)

公司名	財務年度	營業收入	銷售額	2025 vs. 2024 總資產
	2025	35,396	743,914	669,249
	2024	42,854	768,851	vs.
	同期比 (%)	-17.4	-3.2	662,367

KPF 的 2025 年營業收入為 353.96 億韓元，年減 17.4%，較 2024 年的 428.54 億韓元為低。銷售收入為 7,439.14 億韓元，年減 3.2%，較 2024 年的 7,688.51 億韓元為低。總資產增至 2025 年的 6,692.49 億韓元，較 2024 年的 6,623.67 億韓元增加。 ■



FASTENER WORLD



2,000+
供應商加入
我們的行列

500+
參加過的國際展會

50,000+
每月電子報發羣

70,000+
採購主看見您的廣告

專業服務

**B2B廣告刊登
線上採購媒合**

**專業扣件採購平台
扣件專業展會代理**

